

【地域の将来像（地域ビジョン）】

○コ・クリエーション（共創）が育む阪神地域

【めざす都市像（地域像）】

- 自分らしいスタイルが実現できるまち
- 自然、歴史、文化が息づくまち、人を育てるまち
- みんながつながるやさしいまち
- にぎわいのあるまち

【尼崎総合庁舎】

〒660-8588（個）

所在地

尼崎市東難波町5-21-8

TEL

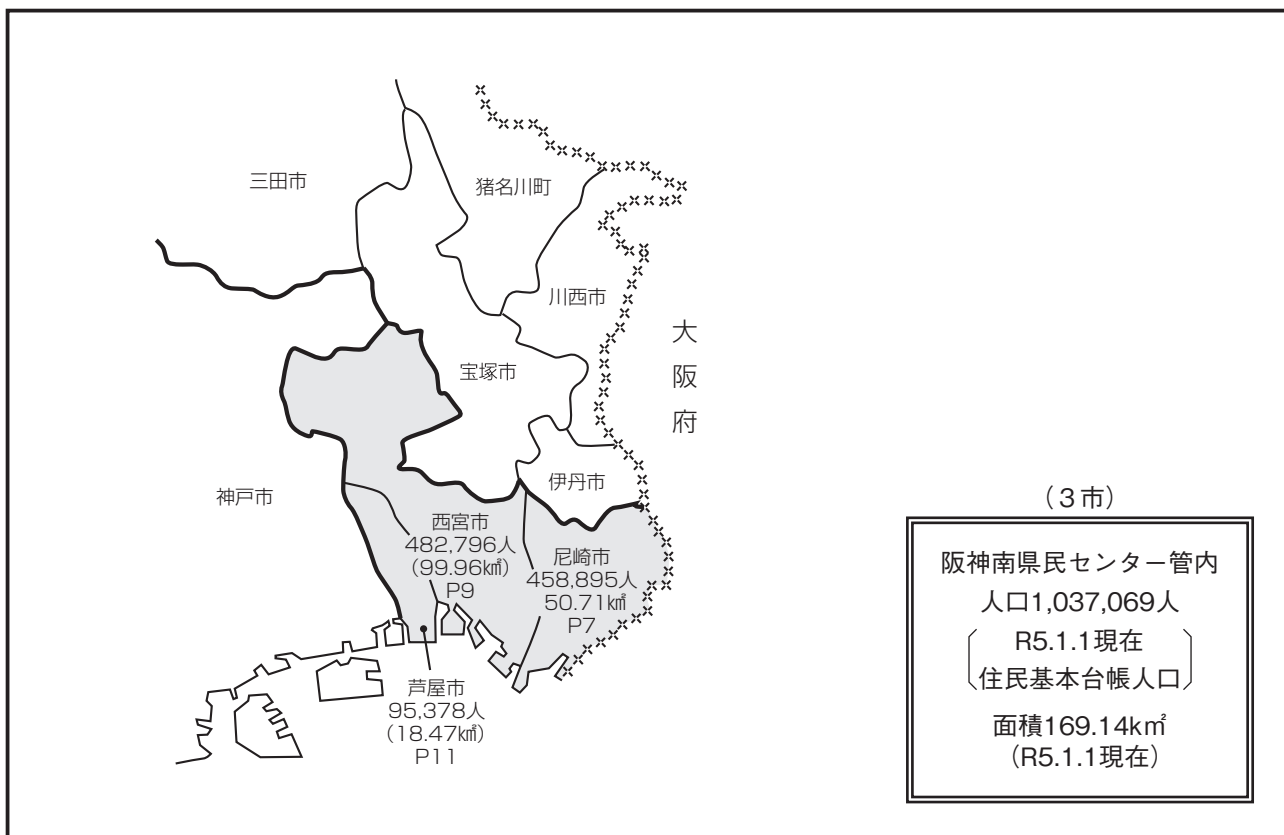
(06) 6481-7641

(庁舎まで)

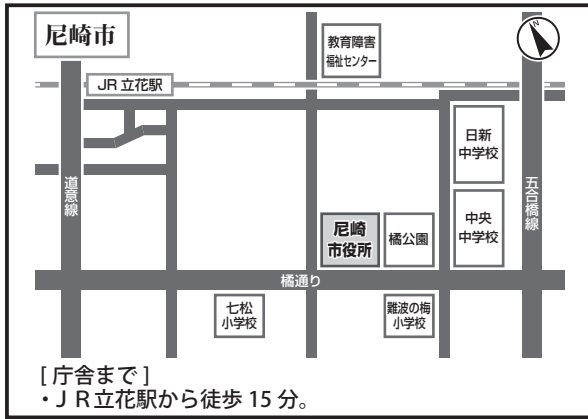
・阪神電鉄尼崎駅下車、五合橋線を北へ徒歩8分



【阪神南県民センター管内図】



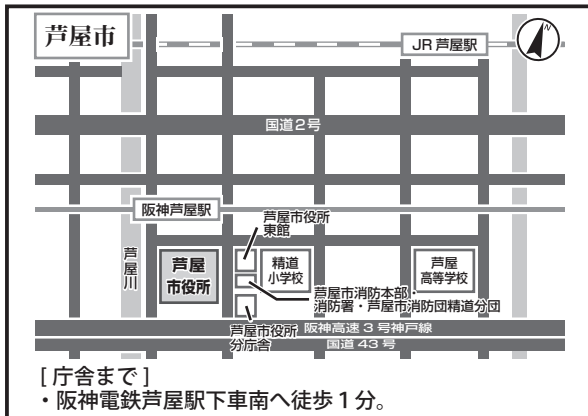
【市庁舎付近案内図一覧(阪神南県民センター管内)】



〒660-8501(個) 尼崎市東七松町1丁目23番1号  
TEL (06)6375-5639



〒662-8567(個) 西宮市六湛寺町10番3号  
TEL (0798)35-3151



〒659-8501(個) 芦屋市精道町7番6号  
TEL (0797)31-2121

あまがさきし <b>尼崎市</b>		ホームページアドレス	https://www.city.amagasaki.hyogo.jp								
		Eメールアドレス	ama-seisaku@city.amagasaki.hyogo.jp								
尼崎市章	団体コード	282022		区分	H27国調	R2国調	R5.1.1現在 住基台帳				
	所在地	660-8501 (個) (あまがさきしひがしなまつちょう) 尼崎市東七松町 1丁目23番1号		人口 (増減率)	452,563人 (△0.3%)	459,593人 (1.6%)	458,895人 (△0.3%)				
				世帯数 (増減率)	210,433世帯 (0.5%)	221,404世帯 (5.2%)	240,071世帯 (0.7%)				
市章の由来		TEL	(06) 6375-5639		(R2国調) 産業別 就業人口	第1次産業	543人 (0.3%)				
工都を現す「工」と「アマガサキ」の「ア」「マ」を図案化したもの。		FAX	(06) 6489-6793 (総合政策局政策部都市政策課)			第2次産業	44,805人 (25.2%)				
						第3次産業	132,677人 (74.5%)				
						総数	185,592人 ※その他分類含む				
尼崎市長		役職	氏名	就任年月日	面積 (R5.1.1)		50.71km <sup>2</sup>				
R4.12.2 就任 R8.12.1 満了 (1) 期目			副市長	もりやま としお 森山 敏夫 (S30.6.2生)	R3.1.1 [2期目]	人口密度 (R2国調)		9,061.4人/km <sup>2</sup>			
		副市長	ふきの じゅんじ 吹野 順次 (S32.6.6生)	R5.7.8 [2期目]	年少人口割合 (R2国調)		11.6%				
		副市長	—	—	老年人口割合 (R2国調)		29.0%				
まつもと しん 松本 眞 (S54.9.21生)		議長	ふくしま さとり 福島 さとり (S39.12.31生)	R5.7.11	住基台帳のうち 外国人住民 (R5.1.1)		12,342人				
		副議長	さなだ やすひで 真田 泰秀 (S39.9.30生)	R5.7.11	昼夜間人口比率 (R2国調)		96.6%				
					転入者数 A	転出者数 B	転入超過数 A-B (R5.1.1~R5.12.31)				
					16,225人	15,228人	997人				
					未就学児待機児童数 (R5.4.1現在)		要介護認定率 (R5.4.30現在)				
					48人		23.8%				
					議員 (任期 R7.6.26 まで)						
					条例定数		現員 (うち女性)				
					42人		41人 (13人)				
					政党別等議員数 (うち女性)						
					公明党	12人 (4人)					
					日本維新の会	7人 (1人)					
					市民グリーンクラブ	5人 (2人)					
					蒼風会	5人 (2人)					
					日本共産党議員団	4人 (2人)					
					青雲の会	3人 (1人)					
					みどりの未来	2人 (0人)					
					無所属	3人 (1人)					
					選挙人名簿登録者数 (R5.9.1現在)						
					男	女	計				
					184,868人	200,384人	385,252人				
					職員数						
					区分	R5.4.1現在	人口千人当たり				
					全職員	3,222人	7.0人				
					うち普通会 計部門職員	2,866人	6.2人				
								うち一般行 政部門職員	1,943人	4.2人	
					法令等に基づく主な地域指定の状況 (R5.4.1現在) ○: 該当、-: 非該当						
					過疎地域 (全部)	過疎地域 (一部)	辺地	離島地域	豪雪地域	特定農山村 地域	振興山村
					-	-	-	-	-	-	
沿 革		T 5. 4. 1 市制施行									
		S11. 4. 1 編入 小田村		武庫村 立花村							
		S17. 2.11 〃 大庄村									
		S22. 3. 1 〃 園田村									
		H13. 4. 1 特例市移行									
		H21. 4. 1 中核市移行									
市の概要		【主な産業・経済等】		【主な観光・文化・歴史】							
		・ 阪神工業地帯の中核的存在として発展し、中小企業から大企業まで様々な事業者が活躍する産業のまち		・ 尼崎城							
		・ 市民や事業者が一体となって環境と経済の両立に取り組んでおり、令和3年6月に「尼崎市気候非常事態行動宣言」を表明し、令和4年4月に「脱炭素先行地域」に選定された		・ 歴史博物館							
				・ 田能資料館							
				・ 寺町の街並み							
				・ 「近松門左衛門」ゆかりの地							
【花】		きょうちゅう・ペニア	【木】	はなみずき	【鳥】	-					
【主な郷土出身者】		【 Mascot 】		ふるさと納税の主な返礼品							
・ (故) 白髪 一雄 (画家)		ニ崎市シティプロモーションマスコット		洋菓子 (ワッフル・クッキー等)、オーダーメイドギター、革用品等雑貨、羽毛布団ほか							
・ 堂安 律 (サッカー選手)		あまっこ 		マイナンバーカード保有率							
・ 前田 穂南 (マラソン選手)				R6.1.31現在							
・ 浜田 雅功・松本 人志 (タレント)				68.4%							
・ 尼子 騷兵衛 (漫画家)											

区 分	令和2(2020)年度決算	令和3(2021)年度決算	令和4(2022)年度決算
歳入	259,808,111千円(28.4%)	230,541,291千円(△11.3%)	227,354,581千円(△1.4%)
一般財源等	126,170,585千円(2.1%)	130,536,338千円(3.5%)	135,778,803千円(4.0%)
うち地方税	79,557,367千円(△1.3%)	80,110,628千円(0.7%)	82,597,797千円(3.1%)
うち地方交付税 ※臨時財政対策債含む	19,044,355千円(△4.2%)	23,470,132千円(23.2%)	17,677,220千円(△24.7%)
歳出	258,034,328千円(28.0%)	227,038,270千円(△12.0%)	224,299,753千円(△1.2%)
義務的経費	131,308,517千円(0.3%)	147,117,766千円(12.0%)	138,517,289千円(△5.8%)
うち人件費	29,319,250千円(5.7%)	29,433,511千円(0.4%)	29,497,025千円(0.2%)
うち公債費 (うち繰上償還額)	25,946,859千円(△7.9%) (2,750,000千円)	28,047,349千円(8.1%) (5,890,500千円)	23,897,461千円(△14.8%) (1,517,800千円)
うち扶助費	76,042,408千円(1.4%)	89,636,906千円(17.9%)	85,122,803千円(△5.0%)
投資的経費	20,086,518千円(39.0%)	16,739,539千円(△16.7%)	13,222,795千円(△21.0%)
実質収支	457,738千円	2,859,285千円	2,314,528千円
地方債現在高 (うち臨時財政対策債)	224,806,620千円(△3.2%) (90,112,161千円)	210,479,191千円(△6.4%) (90,123,621千円)	193,505,649千円(△8.1%) (84,715,034千円)
基金現在高 (うち財政調整基金)	34,829,514千円 (9,429,563千円)	37,438,000千円 (11,514,339千円)	44,586,902千円 (11,732,198千円)
標準財政規模 ※臨時債発行可能額含む	101,766,110千円	107,477,795千円	104,976,508千円
財政指標			
経常収支比率	97.4%	91.4%	97.0%
実質赤字比率	—	—	—
連結実質赤字比率	—	—	—
実質公債費比率	(30~R2) 10.9%	(R1~R3) 9.7%	(R2~R4) 8.5%
将来負担比率	51.4%	36.3%	19.5%
地方税徴収率	96.7%	97.5%	97.8%
財政力指数	(30~R2) 0.840	(R1~R3) 0.827	(R2~R4) 0.819
ラスパイレス指数	98.2	98.3	97.6

公共施設等の状況(R5.3.31現在) ※はR5.5.1現在 ☆はR5.4.1現在 上段：市町立の数							
幼稚園	※ $\frac{9}{27}$ 箇所	保育所	☆ $\frac{16}{83}$ 箇所	都市公園等数	348箇所	介護老人保健施設	14箇所
小学校	※ $\frac{41}{42}$ 校	認可こども園	☆ $\frac{0}{21}$ 箇所	都市計画区域内人口1人当たり(R4.3.31)	4.5㎡	定員数	1,154人
中学校	※ $\frac{18}{20}$ 校	病院	$\frac{0}{24}$ 箇所	地域包括支援センター	☆ 11箇所	通所介護事業所	87箇所
義務教育学校(小中一貫(9年))	※ $\frac{0}{0}$ 校	診療所	$\frac{5}{757}$ 箇所	特別養護老人ホーム	27箇所	道路改良率(R5.3.31)	80.7%
高等学校	※ $\frac{3}{13}$ 校	公民館	0箇所	定員数	1,934人	道路舗装率(R5.3.31)	97.6%
中等教育学校(中高一貫(6年))	※ $\frac{0}{0}$ 校	体育館	7箇所	養護老人ホーム	1箇所	定員数	50人
特別支援学校	※ $\frac{1}{1}$ 校	図書館	2箇所	ケアハウス	5箇所	定員数	75人
						生活排水処理率(R5.3.31)	100.0%

人口等の推移	独自の人口対策
<p>1965 1970 1975 1980 1985 1990 1995 2000 2005 2010 2015 2020</p> <p>人口 年少人口割合 老年人口割合</p>	<p>1. 子育てに係る支援と環境の充実</p> <ul style="list-style-type: none"> <li>・保育料の引き下げ</li> <li>・児童ホーム開所時間の延長等</li> <li>・保育補助者の雇上強化・産後ケア事業の充実</li> <li>・新生児聴覚検査費用の助成</li> <li>・児童発達支援センター「たじかの園」の体制拡充</li> <li>・学びの多様な学校の設置に向けた検討</li> <li>・校内サポートルーム・エリアの設置</li> <li>・フリースクール等利用者の経済的負担軽減</li> </ul> <p>2. まちの魅力向上に向けたエリアブランディングやマナー向上の推進</p> <ul style="list-style-type: none"> <li>・子育て世帯の住宅取得支援・子育て支援施設の開設支援</li> <li>・市営住宅における子育て世帯の同居支援</li> <li>・路上喫煙禁止区域での受動喫煙対策の強化</li> <li>・子育て情報発信サイトの作成</li> </ul>

にしのみやし  
西宮市

ホームページアドレス <https://www.nishi.or.jp>  
Eメールアドレス [vo\\_soudan@nishi.or.jp](mailto:vo_soudan@nishi.or.jp)

西宮市章 団体コード 282049 区分 H27国調 R2国調 R5.1.1現在住基台帳



所在地 662-8567 (個) (にしのみやしろくたんじちょう) 西宮市六湛寺町10番3号  
人口 (増減率) 487,850人 (1.1%) 485,587人 (△0.5%) 482,796人 (△0.1%)  
世帯数 (増減率) 210,965世帯 (4.1%) 215,651世帯 (2.2%) 227,117世帯 (0.8%)

市章の由来

「西」をてん書で真ん中に表示し、「宮」を片仮名の「ヤ」三つで組み合わせ、「西」を囲んで表したものを。

TEL (0798) 35-3151 (R2国調) 産業別就業人口  
FAX (0798) 36-6399 (総務総括室総務課)  
第1次産業 728人 (0.4%)  
第2次産業 36,858人 (18.3%)  
第3次産業 164,327人 (81.4%)  
総数 208,519人 ※その他分類含む

西宮市長

R4.4.15 就任  
R8.4.14 満了  
(2) 期目



いしい としろう  
石井 登志郎  
(S46.5.29生)

役職 氏名 就任年月日  
副市長 きただ まさひろ 北田 正広 (S34.8.17生) R4.10.4 [2期目]  
副市長 いわさき としお 岩崎 敏雄 (S39.3.17生) R5.4.1 [1期目]  
副市長 — —  
議長 やまだ ますと 山田 ますと (S35.11.18生) R5.5.15  
副議長 かの まさかず 菅野 雅一 (S33.5.28生) R5.5.15  
面積 (R5.1.1) 99.96km<sup>2</sup>  
人口密度 (R2国調) 4,857.8人/km<sup>2</sup>  
年少人口割合 (R2国調) 13.7%  
老年人口割合 (R2国調) 24.4%  
住基台帳のうち外国人住民 (R5.1.1) 7,796人  
昼夜間人口比率 (R2国調) 88.6%  
転入者数 A 18,544人 転出者数 B 17,898人 転入超過数 A-B (R5.1.1~R5.12.31) 646人  
未就学児待機児童数 (R5.4.1現在) 56人 要介護認定率 (R5.4.30現在) 19.5%  
議員 (任期 R9.4.30 まで)

沿革

T14. 4. 1 市制施行  
S 8. 4. 1 編入 今津町 芝村 大社村  
S16. 2.11 〃 甲東村  
S17. 5. 5 〃 瓦木村  
S26. 4. 1 〃 鳴尾村 塩瀬村 山口村  
H20. 4. 1 中核市移行

条例定数 41人 現員 (うち女性) 41人 (10人)  
政党別等議員数 (うち女性)  
日本維新の会西宮市議団 8人 (0人)  
公明党議員団 7人 (1人)  
市民クラブ 6人 (3人)  
会派・ぜんしん 6人 (0人)  
政新会 3人 (0人)  
日本共産党西宮市会議員団 3人 (2人)  
無所属 8人 (4人)

選挙人名簿登録者数 (R5.9.1現在)

男 185,250人 女 214,136人 計 399,386人

職員数

区分 R5.4.1現在 人口千人当たり  
全職員 3,857人 8.0人  
うち普通会計部門職員 3,288人 6.8人  
うち一般行政部門職員 2,286人 4.7人

法令等に基づく主な地域指定の状況 (R5.4.1現在)  
○: 該当、-: 非該当

過疎地域 (全部) 過疎地域 (一部) 辺地 離島地域 豪雪地域 特定農山村地域 振興山村

市の概要

【主な産業・経済等】  
・文教住宅都市を反映した小売業・サービス業  
・灘の生一本で知られる清酒製造業  
・葉物野菜を主力生産物とした農業  
【主な観光・文化・歴史】  
・夙川の桜  
・甲山、武庫川、甲子園浜など市街地に隣接した豊かな自然  
・阪神甲子園球場  
・十日えびすでにぎわう西宮神社

【花】 さくら 【木】 くすのき 【鳥】 -

【主な郷土出身者】

・五百旗頭 眞 (政治学者)  
・堤 真一 (俳優)・田口 壮 (元プロ野球選手)  
・紀平 梨花 (フィギュアスケート選手)  
・キュウソネコカミ (歌手)・あいみょん (歌手)

【マスコット】

西宮市キャラクター みやたん



ふるさと納税の主な返礼品  
洋菓子、日本酒、カバン等雑貨、体験型施設入場券ほか  
マイナンバーカード保有率 R6.1.31現在 73.6%

未来を拓く 文教住宅都市・西宮 ～ 憩い、学び、つながりのある美しいまち ～

区 分	令和2(2020)年度決算	令和3(2021)年度決算	令和4(2022)年度決算
歳入	239,347,906千円( 36.2%)	210,263,509千円(△12.2%)	201,067,541千円(△4.4%)
一般財源等	119,412,492千円( 4.2%)	126,153,245千円( 5.6%)	126,252,734千円( 0.1%)
うち地方税	87,652,717千円( 0.0%)	86,578,786千円(△1.2%)	91,169,786千円( 5.3%)
うち地方交付税 ※臨時財政対策債含む	6,547,245千円(△4.4%)	12,184,903千円( 86.1%)	7,038,206千円(△42.2%)
歳出	234,278,623千円( 34.3%)	204,699,404千円(△12.6%)	200,150,332千円(△2.2%)
義務的経費	104,143,773千円( 3.6%)	117,514,222千円( 12.8%)	113,635,280千円(△3.3%)
うち人件費	36,226,993千円( 3.8%)	36,800,733千円( 1.6%)	37,337,955千円( 1.5%)
うち公債費 (うち繰上償還額)	14,392,156千円(△2.7%) ( 0千円 )	14,186,068千円(△1.4%) ( 0千円 )	14,398,468千円( 1.5%) ( 0千円 )
うち扶助費	53,524,624千円( 5.2%)	66,527,421千円( 24.3%)	61,898,857千円(△7.0%)
投資的経費	22,536,887千円( 41.4%)	18,618,478千円(△17.4%)	15,722,985千円(△15.6%)
実質収支	4,748,536千円	5,262,493千円	520,113千円
地方債現在高 (うち臨時財政対策債)	137,393,585千円( 0.9%) ( 62,817,646千円 )	137,490,663千円( 0.1%) ( 62,467,932千円 )	133,024,882千円(△3.2%) ( 58,554,400千円 )
基金現在高 (うち財政調整基金)	29,613,083千円 ( 17,864,013千円 )	34,922,578千円 ( 20,236,588千円 )	39,707,181千円 ( 20,738,373千円 )
標準財政規模 ※臨時債発行可能額含む	97,788,142千円	102,500,892千円	101,589,657千円
財政指標等			
経常収支比率	97.3%	93.7%	96.6%
実質赤字比率	—	—	—
連結実質赤字比率	—	—	—
実質公債費比率	(30～R2) 4.1%	(R1～R3) 4.5%	(R2～R4) 4.5%
将来負担比率	6.3%	4.7%	△0.6%
地方税徴収率	96.9%	98.3%	98.3%
財政力指数	(30～R2) 0.956	(R1～R3) 0.943	(R2～R4) 0.937
ラスパイレス指数	101.4	101.5	101.5

公共施設等の状況(R5.3.31現在) ※はR5.5.1現在 ☆はR5.4.1現在 上段：市町立の数							
幼稚園	※ $\frac{21}{59}$ 箇所	保育所	☆ $\frac{23}{53}$ 箇所	都市公園等数	531箇所	介護老人保健施設	9箇所
小学校	※ $\frac{40}{42}$ 校	認可こども園	☆ $\frac{0}{36}$ 箇所	都市計画区域内人口1人当たり(R4.3.31)	10.1 m <sup>2</sup>	定員数	872人
中学校	※ $\frac{19}{26}$ 校	病院	$\frac{1}{25}$ 箇所	地域包括支援センター	☆ 15箇所	通所介護事業所	53箇所
義務教育学校(小中一貫(9年))	※ $\frac{1}{1}$ 校	診療所	$\frac{6}{837}$ 箇所	特別養護老人ホーム	22箇所	道路改良率(R5.3.31)	86.7%
高等学校	※ $\frac{2}{16}$ 校	公民館	24箇所	定員数	1,826人	道路舗装率(R5.3.31)	97.0%
中等教育学校(中高一貫(6年))	※ $\frac{0}{0}$ 校	体育館	10箇所	養護老人ホーム	1箇所	上水道等普及率(R4.3.31)	99.98%
特別支援学校	※ $\frac{1}{4}$ 校	図書館	11箇所	定員数	100人	生活排水処理率(R5.3.31)	99.9%
				ケアハウス	7箇所		
				定員数	222人		

人口等の推移	独自の人口対策
<p>人口等の推移のグラフ。1965年から2020年までの人口、年少人口割合、老年人口割合を示す。人口は増加傾向、年少人口割合は減少傾向、老年人口割合は増加傾向を示している。</p>	<p><b>1. 子育て支援策</b></p> <ul style="list-style-type: none"> <li>・特区小規模保育事業(国家戦略特区制度を活用した1～3歳児の小規模保育事業)</li> <li>・留守家庭児童対策施設整備事業(待機児童の解消)</li> <li>・民間保育所等整備事業(待機児童の解消)</li> <li>・放課後キッズルーム事業(自由で主体的な遊びや学習を通して子供の育ちを支援)</li> </ul> <p><b>2. 高齢者支援策</b></p> <ul style="list-style-type: none"> <li>・高齢者バス運賃助成事業(70歳以上を対象に、年額5,000円を上限としてバス利用運賃の半額を助成)</li> <li>・健康ポイント事業(70歳以上を対象に【令和5年10月からは65歳以上を対象】、歩数等に応じてポイントを付与)</li> </ul> <p><b>3. 医療制度</b></p> <ul style="list-style-type: none"> <li>・乳幼児等・こども医療費助成制度(所得基準額以上の世帯でも、中学3年生まで一部助成。高校生世代は所得にかかわらず一部助成)</li> <li>・多胎妊娠の妊婦健康診査支援事業(多胎妊婦が通常より追加で受診する妊婦健康診査に係る費用について補助)</li> <li>・産婦健康診査助成事業(産婦1人につき2回を上限に、1回あたり5,000円の費用助成)</li> <li>・産後ケア事業(沐浴や授乳等の支援、休息のサポートを実施)</li> </ul> <p><b>4. その他</b></p> <ul style="list-style-type: none"> <li>・スポーツを核とした甲子園地域の活性化事業(「365日賑わいのあるボールパークエリア」を形成)</li> </ul>

あしやし 芦屋市		ホームページアドレス	http://www.city.ashiya.lg.jp/							
		Eメールアドレス	(ホームページの問い合わせフォームをご利用下さい。)							
芦屋市章	団体コード	282065		区分	H27国調	R2国調	R5.1.1現在 住基台帳			
	所在地	659-8501 (個) (あしやしせいどうちょう) 芦屋市精道町7番6号		人口 (増減率)	95,350人 ( 2.3 %)	93,922人 ( △1.5 %)	95,378人 ( △0.1 %)			
				世帯数 (増減率)	41,881世帯 ( 5.4 %)	42,522世帯 ( 1.5 %)	45,500世帯 ( 0.7 %)			
市章の由来	TEL	(0797) 31-2121		(R2国調) 産業別 就業人口	第1次産業	91人 ( 0.3 %)				
山、海、円平、旭、旧4カ村を 図案化したもの。	FAX	(0797) 31-4841 (政策推進課)			第2次産業	5,697人 ( 15.9 %)				
					第3次産業	30,069人 ( 83.9 %)				
					総数	37,182人 ※その他分類含む				
<b>芦屋市長</b> R5.5.1 就任 R9.4.30 満了 ( 1 ) 期目  たかしま りょうすけ <b>高島 峻輔</b> (H9.2.4生)	役職	氏名	就任 年月日	面積 (R5.1.1)		18.47km <sup>2</sup>				
	副市長	氏名	御手洗 裕己 (S55.10.20生)	R5.6.10 [1期目]	人口密度 (R2国調)		5,085.1人/km <sup>2</sup>			
		氏名	—	—	年少人口割合 (R2国調)		12.4%			
		氏名	—	—	老年人口割合 (R2国調)		30.0%			
	議長	氏名	きやま かずや 帰山 和也 (S33.6.10生)	R5.5.18	住基台帳のうち 外国人住民 (R5.1.1)		1,826人			
		氏名	おおはら ゆうき 大原 裕貴 (S59.2.8生)	R5.5.18	昼夜間人口比率 (R2国調)		85.8%			
	副議長				転入者数 A	転出者数 B	転入超過数 A-B (R5.1.1~R5.12.31)			
					3,752人	3,863人	△111人			
					未就学児待機児童数 (R5.4.1現在)		要介護認定率 (R5.4.30現在)			
					1人		20.7%			
沿 革				議員 (任期 R9.4.30 まで)						
M22.4.1 合体 打出村 芦屋村 津知村 三条村 (精道村設置)				条例定数						
S15.11.10 市制施行				21人						
				現員 (うち女性)						
				21人 ( 6人)						
				政党別等議員数 (うち女性)						
				あしや政風会						
				5人 ( 2人)						
				日本共産党芦屋市議会議員団						
				3人 ( 2人)						
				公明党						
				3人 ( 0人)						
				日本維新の会						
				3人 ( 0人)						
				至誠会						
				3人 ( 0人)						
				芦屋しみんの未来						
				2人 ( 1人)						
				会派に属さない議員						
				2人 ( 1人)						
				選挙人名簿登録者数 (R5.9.1現在)						
				男	女	計				
				35,208人	44,649人	79,857人				
				職員数						
				区分	R5.4.1現在	人口千人当たり				
				全職員	1,066人	11.2人				
				うち普通会 計部門職員	724人	7.6人				
				うち一般行 政部門職員	485人	5.1人				
				法令等に基づく主な地域指定の状況 (R5.4.1現在) ○: 該当、-: 非該当						
				過疎地域 (全部)	過疎地域 (一部)	辺地	離島地域	豪雪地域	特定農山村 地域	振興山村
				-	-	-	-	-	-	
市の概要				ふるさと納税の主な返礼品						
【主な産業・経済等】		【主な観光・文化・歴史】		マイナンバーカード保有率 R6.1.31現在						
・交通の利便性ととも、海・山が近接した風 光明媚な土地柄から、日本有数の高級住宅地 として発展してきた ・S26年に本市のみに適用される「芦屋国際文 化住宅都市建設法」が公布された		・ロックガーデン ・市立美術館、谷崎潤 一郎記念館などの文化施 設 ・総合公園や人工の潮芦屋 ビーチ								
【花】	コバノミツバツツジ	【木】	クロマツ	73.5%						
【主な郷土出身者】		【マスコット】								
・野依 良治 (名古屋大学教授・ノーベル化学賞受賞者) ・(故) 大森 一樹 (映画監督) ・松永 貴志 (ジャズ・ピアニスト) ・(故) 白洲 次郎 (実業家、買付庁 (経産省) 長官、東北電力会長、吉田茂副総理)		—								

人がつながり 誰もが輝く 笑顔あふれる住宅都市

区 分	令和2(2020)年度決算	令和3(2021)年度決算	令和4(2022)年度決算	
歳入	57,156,366千円( 36.9%)	48,164,431千円(△15.7%)	48,302,957千円( 0.3%)	
一般財源等	30,044,865千円( 2.4%)	31,677,158千円( 5.4%)	34,415,049千円( 8.6%)	
うち地方税	23,271,345千円(△3.6%)	23,642,738千円( 1.6%)	24,149,342千円( 2.1%)	
うち地方交付税 ※臨時財政対策債含む	649,386千円(△0.9%)	840,018千円( 29.4%)	635,726千円(△24.3%)	
歳出	54,912,496千円( 36.4%)	44,187,138千円(△19.5%)	45,686,492千円( 3.4%)	
義務的経費	20,450,498千円( 3.3%)	21,892,183千円( 7.0%)	21,854,569千円(△0.2%)	
うち人件費	8,559,593千円( 13.9%)	8,635,502千円( 0.9%)	8,367,724千円(△3.1%)	
うち公債費 (うち繰上償還額)	4,298,103千円(△13.6%) ( 0千円 )	3,952,979千円(△8.0%) ( 0千円 )	4,515,931千円( 14.2%) ( 0千円 )	
うち扶助費	7,592,802千円( 3.9%)	9,303,702千円( 22.5%)	8,970,914千円(△3.6%)	
投資的経費	9,628,442千円( 65.7%)	6,019,939千円(△37.5%)	4,772,909千円(△20.7%)	
実質収支	1,601,494千円	3,591,379千円	2,374,719千円	
地方債現在高 (うち臨時財政対策債)	53,322,184千円( 5.5%) ( 9,393,927千円 )	52,012,926千円(△2.5%) ( 8,550,802千円 )	50,264,068千円(△3.4%) ( 7,695,268千円 )	
基金現在高 (うち財政調整基金)	13,548,218千円 ( 7,771,104千円 )	15,042,843千円 ( 8,942,864千円 )	18,687,743千円 ( 12,135,281千円 )	
財政指標等	標準財政規模 ※臨時債発行可能額含む	24,021,604千円	23,448,078千円	24,848,512千円
経常収支比率	96.9%	92.0%	94.6%	
実質赤字比率	—	—	—	
連結実質赤字比率	—	—	—	
実質公債費比率	(30~R2) 7.4%	(R1~R3) 6.3%	(R2~R4) 6.9%	
将来負担比率	97.7%	83.4%	67.8%	
地方税徴収率	96.2%	96.7%	96.9%	
財政力指数	(30~R2) 1.023	(R1~R3) 1.024	(R2~R4) 1.038	
ラスパイレス指数	101.2	100.8	101.1	

公共施設等の状況(R5.3.31現在) ※はR5.5.1現在 ☆はR5.4.1現在 上段：市町立の数							
幼稚園	※ 5/9 箇所	保育所	☆ 2/13 箇所	都市公園等数	146箇所	介護老人保健施設	4箇所
小学校	※ 8/8 校	認可こども園	☆ 2/8 箇所	都市計画区域内人口1人当たり(R4.3.31)	7.3㎡	定員数	275人
中学校	※ 3/5 校	病院	1/3 箇所	地域包括支援センター	☆ 4箇所	通所介護事業所	15箇所
義務教育学校(小中一貫(9年))	※ 0/0 校	診療所	3/231 箇所	特別養護老人ホーム	8箇所	道路改良率(R5.3.31)	96.9%
高等学校	※ 0/4 校	公民館	1箇所	定員数	442人	道路舗装率(R5.3.31)	99.9%
中等教育学校(中高一貫(6年))	※ 0/1 校	体育館	1箇所	養護老人ホーム	1箇所	上水道等普及率(R4.3.31)	100.00%
特別支援学校	※ 0/1 校	図書館	1箇所	定員数	30人	生活排水処理率(R5.3.31)	100.0%
				ケアハウス	3箇所		
				定員数	150人		

人口等の推移	独自の人口対策
<p>1965 1970 1975 1980 1985 1990 1995 2000 2005 2010 2015 2020</p> <p>人口 年少人口割合 老年人口割合</p>	<p>1. 子育て支援策</p> <ul style="list-style-type: none"> <li>充実した保育士の配置（芦屋市内の全ての認可保育施設において、1歳児～5歳児の配置基準を国よりも高い水準で設定）</li> <li>市立小学校（8校）及び中学校（3校）全校における自校式給食の実施</li> </ul> <p>2. 高齢者支援策</p> <ul style="list-style-type: none"> <li>高齢者バス運賃助成事業（満70歳以上のかたを対象に、運賃半額になる割引証を発行）</li> <li>高齢者住宅等安心確保事業（高齢者世話付住宅の居住者に対し、生活援助員（LSA）を配置し、在宅支援の実施）</li> </ul> <p>3. 医療制度</p> <ul style="list-style-type: none"> <li>風しんワクチン接種費用助成事業（20歳以上の妊娠予定・希望する女性、予防接種等を受けたことのない妊婦の同居家族）</li> </ul> <p>4. その他</p> <ul style="list-style-type: none"> <li>全市景観地区指定により、建築物及び工作物の形態意匠を制限</li> <li>市内の一部地域（六籠荘町・南芦屋浜等）を始め、無電柱化事業の推進</li> </ul>