

【地域の将来像（地域ビジョン）】

○コ・クリエーション（共創）が育む阪神地域

【めざす都市像（地域像）】

- 自分らしいスタイルが実現できるまち
- 自然、歴史、文化が息づくまち、人を育てるまち
- みんながつながるやさしいまち
- にぎわいのあるまち

【宝塚総合庁舎】

〒665-8567（個）

所在地

宝塚市旭町2-4-15

TEL

(0797) 83-3101

(庁舎まで)

【電車・バスを利用の場合】

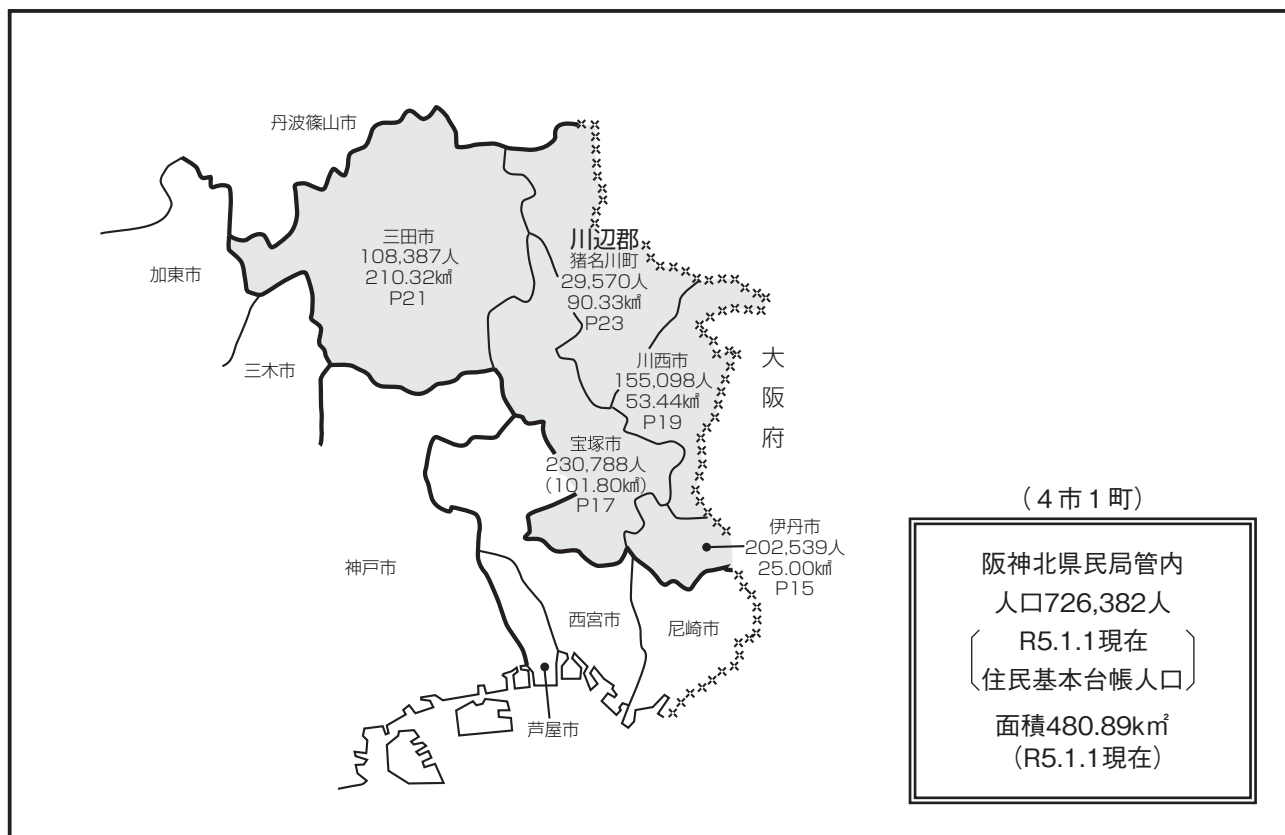
JR・阪急宝塚駅から阪神バスに乗り、
「宝塚警察署前」で下車してすぐ

【徒歩の場合】

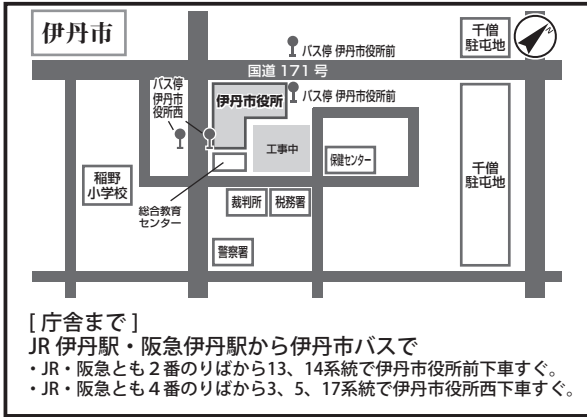
阪急清荒神駅から徒歩10分



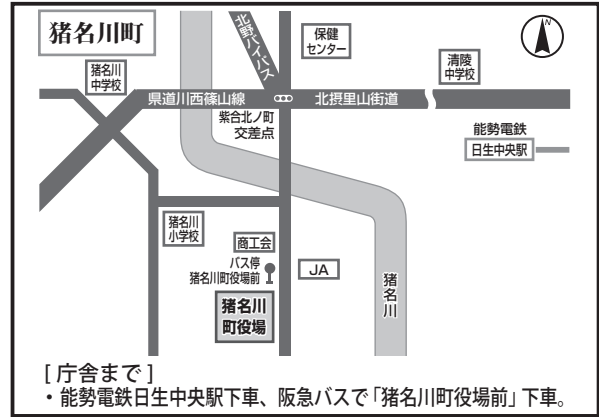
【阪神北県民局管内図】



【市町庁舎付近案内図一覧(阪神北県民局管内)】



〒664-8503(個) 伊丹市千僧1丁目1番地
TEL (072)783-1234



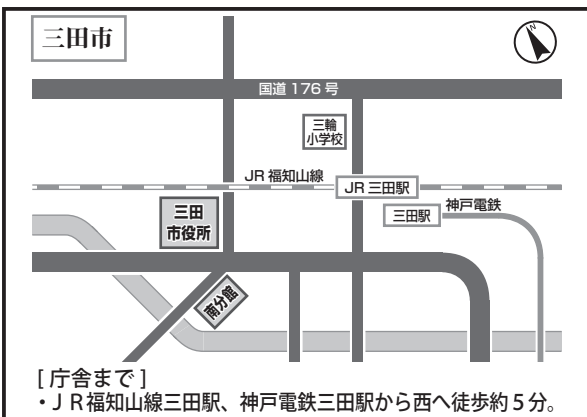
〒666-0292(個) 川辺郡猪名川町上野字北畑11番地の1
TEL (072)766-0001



〒665-8665(個) 宝塚市東洋町1番1号
TEL (0797)71-1141



〒666-8501(個) 川西市中央町12番1号
TEL (072)740-1111

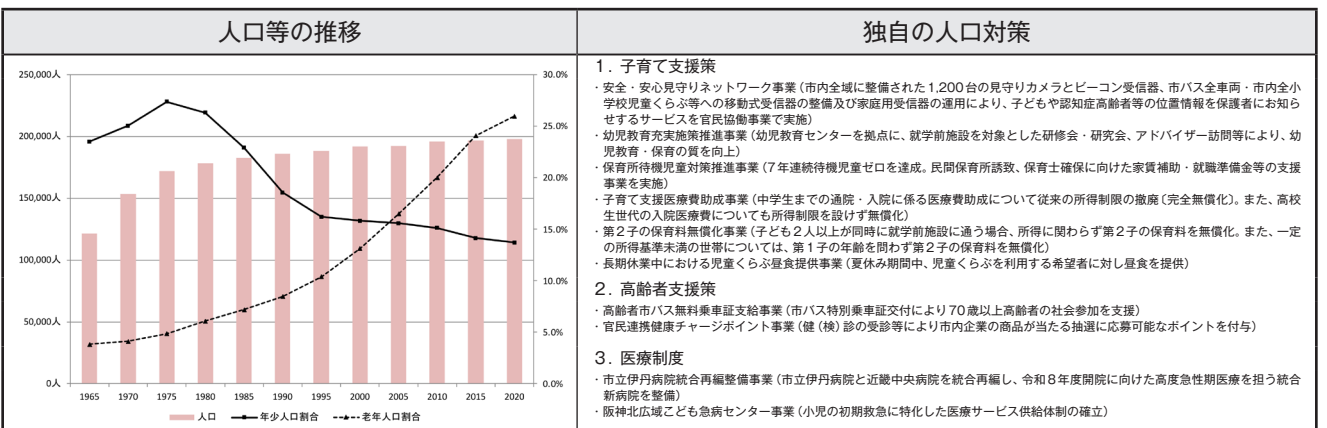





〒669-1595(個) 三田市三輪2丁目1番1号
TEL (079)563-1111

い た み し 伊 丹 市		ホームページアドレス	http://www.city.itami.lg.jp/						
		Eメールアドレス	(ホームページの問い合わせフォームをご利用下さい。)						
伊丹市章	団体コード	282073	区分	H27国調	R2国調	R5.1.1現在 住基台帳			
	所在地	664-8503 (個) (いたみしせんぞ) 伊丹市千僧1丁目1番地	人口 (増減率)	196,883人 (0.4 %)	198,138人 (0.6 %)	202,539人 (△0.2 %)			
			世帯数 (増減率)	78,903世帯 (2.1 %)	82,481世帯 (4.5 %)	93,330世帯 (0.8 %)			
市章の由来	TEL	(072)783-1234	(R2国調) 産業別 就業人口	第1次産業	555人	(0.7 %)			
伊丹市にゆかりの深い近衛家の合印紋。	FAX	(072)784-8136 (総務部総務室総務課)		第2次産業	18,676人	(24.2 %)			
				第3次産業	58,089人	(75.1 %)			
				総 数	80,919人	※その他分類含む			
伊丹市長 R3.4.24 就任 R7.4.23 満了 (5) 期目  ふじわら やすゆき 藤原 保幸 (S29.6.28生)	役 職	氏 名	就 任 年 月 日	面 積 (R5.1.1)	25.00km ²				
	副市長	さかもと こうじ 坂本 孝二 (S37.1.8生)	R3.7.11 [1期目]	人 口 密 度 (R2国調)	7,925.5人/km ²				
		—	—	年 少 人 口 割 合 (R2国調)	13.7%				
		—	—	老 年 人 口 割 合 (R2国調)	26.0%				
	議 長	とだ たつき 戸田 龍起 (S40.11.17生)	R5.5.16	住 基 台 帳 の う ち 外 国 人 住 民 (R5.1.1)	3,336人				
		たけむら かずと 竹村 和人 (S41.6.20生)	R5.5.16	昼 夜 間 人 口 比 率 (R2国調)	93.2%				
	副議長			転入者数 A	転出者数 B	転入超過数 A-B (R5.1.1~R5.12.31)			
				6,517人	7,146人	△629人			
				未就学児待機児童数 (R5.4.1現在)	要介護認定率 (R5.4.30現在)				
				0人	21.8%				
			議 員 (任期 R9.4.30 まで)						
			条例定数	現 員 (うち女性)					
			28人	28人 (8人)					
			政党別等議員数(うち女性)						
			新政会	6人 (0人)					
			公明党	6人 (1人)					
			フォーラム伊丹	5人 (2人)					
			伊丹維新の会	5人 (1人)					
			創政会	3人 (2人)					
			日本共産党伊丹市議会議員団	2人 (1人)					
			会派に属さない議員	1人 (1人)					
			選挙人名簿登録者数 (R5.9.1現在)						
			男	女	計				
			79,806人	86,753人	166,559人				
			職 員 数						
			区分	R5.4.1現在	人口千人当たり				
			全 職 員	2,201人	10.9人				
			うち 普 通 会 計 部 門 職 員	1,339人	6.6人				
			うち一般行 政部門職員	912人	4.5人				
			法令等に基づく主な地域指定の状況 (R5.4.1現在) ○：該当、－：非該当						
			過疎地域 (全部)	過疎地域 (一部)	辺地	離島地域	豪雪地域	特定農山村 地域	振興山村
			—	—	—	—	—	—	
市の概要									
【主な産業・経済等】		【主な観光・文化・歴史】							
・世界でトップクラスのシェアを占める事業所 など様々なモノづくり系企業が立地 ・日本最大級の食べ歩き・飲み歩きイベント「伊 丹まちなかバル」など民間主催で実施 ・軟弱野菜をはじめ、水稲、花き・花木・植木・ 苗などの農産物を生産		・日本遺産「伊丹諸白」と 「灘の生一本」 ・荒牧バラ公園 ・伊丹スカイパーク ・市立伊丹ミュージアム ・清酒発祥の地 ・有岡城跡							
【花】	ツツジ	【木】	クスノキ	【鳥】	カモ				
【主な郷土出身者】		【マスコット】		ふるさと納税の主な返礼品					
・有村 架純 (俳優) ・坂本 勇人 (プロ野球選手) ・田中 将大 (プロ野球選手) ・花村 想太 (アーティスト)		 伊丹市マスコット ヒコまる		 伊丹市マスコット だみまる					
				伊丹銘酒飲みくらべ、鴻池山中鹿介・新六 親子名酒セット、吸着分割カーベット各 種、ウコンのカウコンエキストラ、紅 はるか伊丹の干し芋、【兵庫県ふるさと納 税地域資源認定】但馬牛、神戸ビーフ					
				マイナンバーカード保有率 R6.1.31現在					
				73.8%					

区 分	令和2(2020)年度決算	令和3(2021)年度決算	令和4(2022)年度決算
歳 入	104,259,224 千円 (36.4 %)	96,044,530 千円 (△ 7.9 %)	92,952,656 千円 (△ 3.2 %)
一 般 財 源 等	52,916,499 千円 (9.7 %)	55,461,517 千円 (4.8 %)	56,693,623 千円 (2.2 %)
うち 地方 税	31,500,861 千円 (1.3 %)	31,539,663 千円 (0.1 %)	32,431,066 千円 (2.8 %)
うち 地方 交付 税 ※臨時財政対策債含む	8,794,419 千円 (1.4 %)	10,974,592 千円 (24.8 %)	10,008,133 千円 (△ 8.8 %)
歳 出	102,532,971 千円 (36.0 %)	93,970,500 千円 (△ 8.4 %)	91,861,306 千円 (△ 2.2 %)
義 務 的 経 費	44,170,490 千円 (4.1 %)	50,168,300 千円 (13.6 %)	47,205,358 千円 (△ 5.9 %)
うち 人 件 費	13,415,565 千円 (7.7 %)	13,861,081 千円 (3.3 %)	13,717,557 千円 (△ 1.0 %)
うち 公 債 費 (うち繰上償還額)	7,391,969 千円 (1.8 %) (757,100 千円)	7,639,195 千円 (3.3 %) (720,300 千円)	7,358,127 千円 (△ 3.7 %) (202,300 千円)
うち 扶 助 費	23,362,956 千円 (2.9 %)	28,668,024 千円 (22.7 %)	26,129,674 千円 (△ 8.9 %)
投 資 的 経 費	8,832,211 千円 (10.5 %)	12,890,979 千円 (46.0 %)	11,580,847 千円 (△ 10.2 %)
実 質 収 支	1,172,828 千円	1,105,013 千円	902,741 千円
地 方 債 現 在 高 (うち臨時財政対策債)	60,794,902 千円 (2.3 %) (31,133,053 千円)	64,467,284 千円 (6.0 %) (30,602,579 千円)	65,001,577 千円 (0.8 %) (28,871,452 千円)
基 金 現 在 高 (うち財政調整基金)	20,056,374 千円 (4,969,152 千円)	25,324,318 千円 (5,891,568 千円)	28,737,810 千円 (7,247,619 千円)
財 政 規 模 ※臨時債発行可能額含む	42,999,931 千円	44,761,494 千円	44,533,471 千円
政 指 標 等			
経 常 収 支 比 率	93.2 %	89.2 %	92.7 %
実 質 赤 字 比 率	—	—	—
結 算 実 質 赤 字 比 率	—	—	—
実 質 公 債 費 比 率	(30 ~ R2) 5.1 %	(R1 ~ R3) 4.5 %	(R2 ~ R4) 4.5 %
将 来 負 担 比 率	— %	△ 55.3 %	△ 56.9 %
地 方 税 徴 収 率	97.9 %	99.0 %	99.1 %
財 政 力 指 数	(30 ~ R2) 0.826	(R1 ~ R3) 0.808	(R2 ~ R4) 0.790
ラ ス パ イ レ ス 指 数	100.1	100.0	99.4

公共施設等の状況(R5.3.31現在) ※はR5.5.1現在 ☆はR5.4.1現在 上段：市町立の数							
幼 稚 園	※ $\frac{6}{14}$ 箇所	保 育 所	☆ $\frac{5}{36}$ 箇所	都 市 公 園 等 数	128 箇所	介 護 老 人 保 健 施 設	2 箇所
小 学 校	※ $\frac{17}{17}$ 校	認 こ ど も 定 園	☆ $\frac{4}{8}$ 箇所	都 市 計 画 区 域 内 人 口 1 人 当 た り (R4.3.31)	6.4 m ²	定 員 数	200 人
中 学 校	※ $\frac{8}{8}$ 校	病 院	$\frac{1}{10}$ 箇所	地 域 包 括 支 援 セ ン タ ー	☆ 10 箇所	通 所 介 護 事 業 所	34 箇所
義 務 教 育 学 校 (小中一貫(9年))	※ $\frac{0}{0}$ 校	診 療 所	$\frac{4}{297}$ 箇所	特 別 養 護 老 人 ホ ー ム	13 箇所	道 路 改 良 率 (R5.3.31)	74.1 %
高 等 学 校	※ $\frac{1}{5}$ 校	公 民 館	1 箇所	定 員 数	591 人	道 路 舗 装 率 (R5.3.31)	99.3 %
中 等 教 育 学 校 (中高一貫(6年))	※ $\frac{0}{0}$ 校	体 育 館	3 箇所	養 護 老 人 ホ ー ム	1 箇所	上 水 道 等 普 及 率 (R4.3.31)	100.00 %
特 別 支 援 学 校	※ $\frac{1}{3}$ 校	図 書 館	5 箇所	ケ ア ハ ウ ス	2 箇所	生 活 排 水 処 理 率 (R5.3.31)	100 ※ %
				定 員 数	60 人		



宝塚市章	団体コード	282146	区分	H27国調	R2国調	R5.1.1現在 住基台帳			
	所在地	665-8665 (個) (たからづかしとうようちょう) 宝塚市東洋町1番1号	人口 (増減率)	224,903人 (△0.4%)	226,432人 (0.7%)	230,788人 (△0.6%)			
			世帯数 (増減率)	94,140世帯 (2.6%)	95,465世帯 (1.4%)	106,572世帯 (0.4%)			
市章の由来	TEL	(0797)71-1141	(R2国調) 産業別 就業人口	第1次産業	814人	(0.9%)			
「タカラ」の3文字を図案化したもの。	FAX	(0797)72-1419 (総務部行政管理室総務課)		第2次産業	17,031人	(18.6%)			
				第3次産業	73,898人	(80.5%)			
				総数	94,858人	※その他分類含む			
宝塚市長 R3.4.19 就任 R7.4.18 満了 (1) 期目  やまさき はるえ 山崎 晴恵 (S45.1.29生)	役職	氏名	就任年月日	面積 (R4.1.1)	101.80km ²				
	副市長	井上 輝俊 (S26.10.27生)	R5.7.1 [3期目]	人口密度 (R2国調)	2,224.3人/km ²				
		藤島 昇 (S36.5.30生)	R6.1.1 [1期目]	年少人口割合 (R2国調)	13.1%				
		—	—	老年人口割合 (R2国調)	28.6%				
	議長	富川 晃太郎 (S34.10.16生)	R5.5.18	住基台帳のうち 外国人住民 (R5.1.1)	3,235人				
		副議長	梶川 みさお (S30.6.6生)	R5.5.18	昼夜間人口比率 (R2国調)	81.0%			
				転入者数 A	転出者数 B	転入超過数 A-B (R5.1.1~R5.12.31) △477人			
				6,964人		7,441人			
				未就学児待機児童数 (R5.4.1現在)		要介護認定率 (R5.4.30現在)			
				0人		21.2%			
			議員 (任期 R9.4.29 まで)						
沿革			条例定数		現員 (うち女性)				
S29.4.1 合体 宝塚町 良元村 (市制施行)			26人		26人 (14人)				
S30.3.10 編入 長尾村			政党別等議員数 (うち女性)						
S30.3.14 " 西谷村			たからづか真政会		6人 (3人)				
H15.4.1 特例市移行			日本維新の会 宝塚市議団		5人 (2人)				
			公明党議員団		4人 (1人)				
			市民ネット宝塚		3人 (2人)				
			ともに生きる市民の会		3人 (2人)				
			日本共産党 宝塚市会議員団		2人 (1人)				
			無所属		3人 (3人)				
			選挙人名簿登録者数 (R5.9.1現在)						
			男	女	計				
			87,323人	104,628人	191,951人				
			職員数						
			区分	R5.4.1現在	人口千人当たり				
			全職員	2,261人	9.8人				
			うち普通会計 部門職員	1,511人	6.5人				
			うち一般行政 部門職員	1,014人	4.4人				
			法令等に基づく主な地域指定の状況 (R5.4.1現在) ○: 該当、-: 非該当						
			過疎地域 (全部)	過疎地域 (一部)	辺地	離島地域	豪雪地域	特定農山村 地域	振興山村
			-	-	-	-	-	-	
市の概要			ふるさと納税の主な返礼品		マイナンバーカード保有率 R6.1.31現在				
【主な産業・経済等】		【主な観光・文化・歴史】		市内ゴルフ場利用券、宝塚歌劇 チケット、宝塚ホテル宿泊券、 ホテル若水旅行券、宝塚牛、宝 塚はちみつ		74.7%			
・住宅地・観光地としての顔を併せ持ち、小売業や飲食・医療等のサービス業が盛ん ・花き植木産業は、約1,000年の歴史があり、かつては「日本三大植木産地」の一つとされ、主要な地場産業である ・市北部地域は、農業が盛んであり、豊かな自然や田園風景が残っている ・市北部の佐曽利地区ではタリア球根の生産が盛んで、全国有数の出荷球数を誇っている		・日本三大植木産地としての伝統と技術を継承している長尾地域の植木産業・宝塚大劇場や宝塚音楽学校・宝塚温泉、武田尾温泉・中山寺、清荒神など神社仏閣・ゴルフ場・JRA阪神競馬場・手塚治虫記念館		宝塚市観光大使 リボンの騎士 「サファイア」					
【花】 スミレ・ダリア		【木】 サザナ・ヤマボウシ		【鳥】 ウグイス・セグロセキレイ					
【主な郷土出身者】		【マスコット】							
・寺内 健 (元水泳飛び込み競技選手) ・前川 裕美 (音楽家) ・村田 由香里 (新体操競技指導者) ・吉田 輝 (元フットサル日本代表選手) ・南 里沙 (クロマチックハーモニカ奏者)									

わたしの舞台は たからづか

区 分	令和2 (2020) 年度決算	令和3 (2021) 年度決算	令和4 (2022) 年度決算
歳 入	104,419,961 千円 (31.5 %)	93,911,813 千円 (△ 10.1 %)	91,037,273 千円 (△ 3.1 %)
一 般 財 源 等	52,498,015 千円 (2.4 %)	58,094,288 千円 (10.7 %)	59,055,007 千円 (1.7 %)
うち 地 方 税	36,186,790 千円 (0.8 %)	35,621,599 千円 (△ 1.6 %)	36,471,672 千円 (2.4 %)
うち 地 方 交 付 税 ※臨時財政対策債含む	7,279,780 千円 (△ 2.2 %)	9,870,801 千円 (35.6 %)	8,534,414 千円 (△ 13.5 %)
歳 出	102,443,168 千円 (30.8 %)	91,020,766 千円 (△ 11.1 %)	89,536,890 千円 (△ 1.6 %)
義 務 的 経 費	45,153,380 千円 (6.1 %)	51,350,501 千円 (13.7 %)	47,890,687 千円 (△ 6.7 %)
うち 人 件 費	16,605,581 千円 (10.6 %)	16,679,827 千円 (0.4 %)	16,468,664 千円 (△ 1.3 %)
うち 公 債 費 (うち繰上償還額)	6,381,529 千円 (0.3 %) (0 千円)	6,683,882 千円 (4.7 %) (0 千円)	6,752,262 千円 (1.0 %) (0 千円)
うち 扶 助 費	22,166,270 千円 (4.7 %)	27,986,792 千円 (26.3 %)	24,669,761 千円 (△ 11.9 %)
投 資 的 経 費	5,369,586 千円 (△ 32.9 %)	8,010,301 千円 (49.2 %)	7,638,053 千円 (△ 4.6 %)
実 質 収 支	1,512,526 千円	2,383,362 千円	1,207,341 千円
地 方 債 現 在 高 (うち臨時財政対策債)	72,020,777 千円 (△ 1.3 %) (37,240,275 千円)	71,898,982 千円 (△ 0.2 %) (37,804,691 千円)	70,659,380 千円 (△ 1.7 %) (36,689,726 千円)
基 金 現 在 高 (うち財政調整基金)	10,768,990 千円 (5,660,323 千円)	12,824,459 千円 (6,418,117 千円)	16,808,154 千円 (7,611,768 千円)
財 政 規 模 ※臨時債発行可能額含む	45,282,358 千円	48,258,386 千円	47,022,371 千円
政 指 標 等			
経 常 収 支 比 率	95.4 %	92.1 %	93.7 %
実 質 赤 字 比 率	—	—	—
結 算 実 質 赤 字 比 率	—	—	—
実 質 公 債 費 比 率	(30 ~ R2) 3.7 %	(R1 ~ R3) 4.1 %	(R2 ~ R4) 4.6 %
将 来 負 担 比 率	18.9 %	11.7 %	2.8 %
地 方 税 徴 収 率	96.7 %	97.6 %	97.9 %
財 政 力 指 数	(30 ~ R2) 0.884	(R1 ~ R3) 0.863	(R2 ~ R4) 0.845
ラ ス パ イ レ ス 指 数	100.9	100.4	99.9

阪神北

公共施設等の状況 (R5.3.31 現在) ※はR5.5.1 現在 ☆はR5.4.1 現在 上段：市町立の数							
幼 稚 園	※ $\frac{9}{23}$ 箇所	保 育 所	☆ $\frac{7}{29}$ 箇所	都 市 公 園 等 数	330 箇所	介 護 老 人 保 健 施 設	5 箇所
小 学 校	※ $\frac{23}{26}$ 校	認 こ ど も 定 園	☆ $\frac{1}{4}$ 箇所	都 市 計 画 区 域 内 人 口 1 人 当 た り (R4.3.31)	5.2 m ²	定 員 数	424 人
中 学 校	※ $\frac{12}{14}$ 校	病 院	$\frac{1}{7}$ 箇所	地 域 包 括 支 援 セ ン タ ー	☆ 7 箇所	通 所 介 護 事 業 所	37 箇所
義 務 教 育 学 校 (小中一貫(9年))	※ $\frac{0}{0}$ 校	診 療 所	$\frac{1}{359}$ 箇所	特 別 養 護 老 人 ホ ー ム	11 箇所	道 路 改 良 率 (R5.3.31)	59.2 %
高 等 学 校	※ $\frac{0}{6}$ 校	公 民 館	3 箇所	定 員 数	958 人	道 路 舗 装 率 (R5.3.31)	77.1 %
中 等 教 育 学 校 (中高一貫(6年))	※ $\frac{0}{0}$ 校	体 育 館	3 箇所	養 護 老 人 ホ ー ム	1 箇所	上 水 道 等 普 及 率 (R4.3.31)	99.99 %
特 別 支 援 学 校	※ $\frac{1}{1}$ 校	図 書 館	2 箇所	ケ ア ハ ウ ス	4 箇所	生 活 排 水 処 理 率 (R5.3.31)	99.7 %
				定 員 数	270 人		

人口等の推移	独自の人口対策
	<p>1. 子育て支援策</p> <ul style="list-style-type: none"> ・妊娠中の方や3歳未満の子どもの保護者を対象に、子育てに役に立つ情報を「きらきら子育てLINE」として配信 ・市内7ブロックごとに児童館を設置 ・ひとり親家庭に対して、養育費の取り決めに関する公正証書作成費などの補助や弁護士による無料の法律相談、個別指導の学習支援を実施 ・妊娠中から18歳までの子どもに関するサポートをするたからづか子総合相談センター「あのね」を設置。保健師、社会福祉士、教育職、心理職、意思等を配置し様々な分野の相談に対応 <p>2. 高齢者支援策</p> <ul style="list-style-type: none"> ・緊急通報システムの貸与（対象者は、おおむね65歳以上のひとり暮らしの高齢者等） <p>3. 医療制度</p> <ul style="list-style-type: none"> ・乳幼児とこどもの医療費について、中学3年生までの医療費を無償化、高校生は入院のみ無償。（所得制限なし） ・高校生入院のみ無償化（R6.1.1開始） <p>4. その他</p> <ul style="list-style-type: none"> ・市立病院等への移動手段の確保や売布地域における新たな公共交通サービスの導入に向けて実証実験を実施

かわにしし 川西市		ホームページアドレス	https://www.city.kawanishi.hyogo.jp/							
		Eメールアドレス	kawa0176@city.kawanishi.lg.jp							
川西市章	団体コード	282171		区分	H27国調	R2国調	R5.1.1現在 住基台帳			
	所在地	666-8501 (個) (かわにしちゅうおうちょう) 川西市中央町12番1号		人口 (増減率)	156,375人 (△0.0%)	152,321人 (△2.6%)	155,098人 (△0.5%)			
				世帯数 (増減率)	62,675世帯 (3.5%)	63,331世帯 (1.0%)	71,361世帯 (0.8%)			
市章の由来	TEL	(072)740-1111		(R2国調) 産業別 就業人口	第1次産業	482人 (0.8%)				
「川西」を図案化したもの。	FAX	(072)740-1315 (総務部総務課)			第2次産業	11,996人 (19.6%)				
					第3次産業	48,684人 (79.6%)				
					総数	62,753人 ※その他分類含む				
川西市長 R4.10.28 R8.10.27 (2)  越田 謙治郎 (S52.9.6生)	役職	氏名	就任 年月日	面積 (R5.1.1)	53.44km ²					
	副市長	まつき しげひろ 松木 茂弘 (S34.7.11生)	R2.4.1 [1期目]	人口密度 (R2国調)	2,850.3人/km ²					
		—	—	年少人口割合 (R2国調)	12.1%					
		—	—	老年人口割合 (R2国調)	32.3%					
	議長	おおさき あつまさ 大崎 淳正 (S36.3.28生)	R5.10.26	住基台帳のうち 外国人住民 (R5.1.1)	1,642人					
		かとう よしや 加藤 仁哉 (S34.3.26生)	R5.10.26	昼夜間人口比率 (R2国調)	81.1%					
	副議長	—	—	転入者数 A	転出者数 B	転入超過数 A-B (R5.1.1~R5.12.31)				
					4,503人	4,711人	△208人			
					未就学児待機児童数 (R5.4.1現在)		要介護認定率 (R5.4.30現在)			
					0人		21.1%			
沿 革				議員 (任期 R8.10.27 まで)						
S29. 8. 1 合体 川西町 多田村 東谷村 (市制施行)				条例定数		現員 (うち女性)				
				24人		24人 (7人)				
				政党別等議員数 (うち女性)						
				公明党		5人 (1人)				
				日本維新の会		4人 (2人)				
				自由民主党		3人 (0人)				
				日本共産党		3人 (2人)				
				立憲民主党		2人 (1人)				
				参政党		1人 (0人)				
				無所属		6人 (1人)				
				選挙人名簿登録者数 (R5.9.1現在)						
				男	女	計				
				60,677人	70,207人	130,884人				
				職員数						
				区分	R5.4.1現在	人口千人当たり				
				全職員	1,143人	7.4人				
				うち普通会 計部門職員	1,025人	6.6人				
				うち一般行 政部門職員	740人	4.8人				
				法令等に基づく主な地域指定の状況 (R5.4.1現在) ○: 該当、-: 非該当						
				過疎地域 (全部)	過疎地域 (一部)	辺地	離島地域	豪雪地域	特定農山村 地域	振興山村
				-	-	-	-	-	-	
市の概要										
【主な産業・経済等】			【主な観光・文化・歴史】							
・商業は、小売業や生活関連サービス業などが中心 ・農業は、いちじく(朝採りの恵み)、桃、栗、切り枝や菊炭(一庫炭)など特色ある農産物を生産			・多田神社(清和源氏発祥の地) ・加茂遺跡(H12.7に国史跡に指定) ・黒川地区の里山(一庫炭生産地、にほんの里100選)							
【花】	りんどう	【木】	さくら	【鳥】	-					
【主な郷土出身者】				【マスコット】		ふるさと納税の主な返礼品		マイナンバーカード保有率 R6.1.31現在		
・古田 敦也(元プロ野球選手) ・由美 かおる(女優) ・植村 花菜(シンガーソングライター) ・小田井 涼平(俳優) ・藤原 功次郎(トロンボーン奏者)				 きんたくん		○特産品を使った記念品 ・いちじく…ワイン、ケーキなど ・北摂栗…栗(期間・個数限定) ○本市にゆかりのある記念品 ・三ツ矢サイダー®…川西市は「三ツ矢サイダー®」発祥の地				
						73.8%				

阪神北

であい ふれあい ささえあい 輝きつなぐまち

区 分	令和2 (2020) 年度決算	令和3 (2021) 年度決算	令和4 (2022) 年度決算
歳 入	72,022,270 千円 (25.3%)	63,635,833 千円 (△ 11.6%)	62,093,504 千円 (△ 2.4%)
一 般 財 源 等	36,938,367 千円 (3.8%)	39,766,748 千円 (7.7%)	39,949,028 千円 (0.5%)
うち 地 方 税	19,789,142 千円 (0.6%)	19,439,663 千円 (△ 1.8%)	19,639,278 千円 (1.0%)
うち 地 方 交 付 税 ※臨時財政対策債含む	9,962,349 千円 (1.3%)	11,613,963 千円 (16.6%)	11,097,085 千円 (△ 4.5%)
歳 出	71,146,204 千円 (24.9%)	62,221,485 千円 (△ 12.5%)	61,425,978 千円 (△ 1.3%)
義 務 的 経 費	29,439,169 千円 (4.1%)	34,328,700 千円 (16.6%)	32,600,184 千円 (△ 5.0%)
うち 人 件 費	10,648,915 千円 (6.4%)	11,170,081 千円 (4.9%)	11,020,116 千円 (△ 1.3%)
うち 公 債 費 (うち繰上償還額)	5,205,004 千円 (△ 4.4%) (0 千円)	5,909,400 千円 (13.5%) (0 千円)	6,018,001 千円 (1.8%) (0 千円)
うち 扶 助 費	13,585,250 千円 (5.8%)	17,249,219 千円 (27.0%)	15,562,067 千円 (△ 9.8%)
投 資 的 経 費	5,247,586 千円 (△ 16.7%)	5,804,832 千円 (10.6%)	6,416,881 千円 (10.5%)
実 質 収 支	756,274 千円	1,359,579 千円	531,592 千円
地 方 債 現 在 高 (うち臨時財政対策債)	72,700,233 千円 (0.5%) (27,251,470 千円)	72,764,985 千円 (0.1%) (26,980,363 千円)	71,845,937 千円 (△ 1.3%) (25,491,841 千円)
基 金 現 在 高 (うち財政調整基金)	6,471,823 千円 (1,368,826 千円)	7,567,143 千円 (1,458,427 千円)	7,821,201 千円 (2,005,614 千円)
財 政 規 模 ※臨時債発行可能額含む	31,834,487 千円	33,280,728 千円	32,665,504 千円
政 指 標 等			
経 常 収 支 比 率	95.7 %	94.8 %	98.5 %
実 質 赤 字 比 率	—	—	—
結 算 実 質 赤 字 比 率	—	—	—
実 質 公 債 費 比 率	(30 ~ R2) 9.3 %	(R1 ~ R3) 8.3 %	(R2 ~ R4) 7.8 %
将 来 負 担 比 率	101.4 %	91.2 %	91.6 %
地 方 税 徴 収 率	95.9 %	96.8 %	96.9 %
財 政 力 指 数	(30 ~ R2) 0.709	(R1 ~ R3) 0.688	(R2 ~ R4) 0.669
ラ ス パ イ レ ス 指 数	98.5	97.4	96.9

阪神北

公共施設等の状況 (R5.3.31 現在) ※はR5.5.1 現在 ☆はR5.4.1 現在 上段：市町立の数							
幼 稚 園	※ $\frac{4}{9}$ 箇所	保 育 所	☆ $\frac{4}{15}$ 箇所	都 市 公 園 等 数	276 箇所	介 護 老 人 保 健 施 設	2 箇所
小 学 校	※ $\frac{16}{16}$ 校	認 こ ど も 定 園	☆ $\frac{4}{12}$ 箇所	都 市 計 画 区 域 内 人 口 1 人 当 た り (R4.3.31)	8.0 m ²	定 員 数	230 人
中 学 校	※ $\frac{7}{7}$ 校	病 院	$\frac{1}{7}$ 箇所	地 域 包 括 支 援 セ ン タ ー	☆ 8 箇所	通 所 介 護 事 業 所	24 箇所
義 務 教 育 学 校 (小中一貫(9年))	※ $\frac{0}{0}$ 校	診 療 所	$\frac{5}{208}$ 箇所	特 別 養 護 老 人 ホ ー ム	10 箇所	道 路 改 良 率 (R5.3.31)	75.5 %
高 等 学 校	※ $\frac{0}{3}$ 校	公 民 館	10 箇所	定 員 数	940 人	道 路 舗 装 率 (R5.3.31)	98.9 %
中 等 教 育 学 校 (中高一貫(6年))	※ $\frac{0}{0}$ 校	体 育 館	2 箇所	養 護 老 人 ホ ー ム	1 箇所	上 水 道 等 普 及 率 (R4.3.31)	99.98 %
特 別 支 援 学 校	※ $\frac{1}{1}$ 校	図 書 館	1 箇所	ケ ア ハ ウ ス	4 箇所	生 活 排 水 処 理 率 (R5.3.31)	99.8 %
				定 員 数	174 人		

人口等の推移	独自の人口対策
<p>1965 1970 1975 1980 1985 1990 1995 2000 2005 2010 2015 2020</p> <p>人口 年少人口割合 老年人口割合</p>	<p>1. 子育て支援策</p> <ul style="list-style-type: none"> ・ 妊娠期から子育て期にわたる支援を行う「子育てコーディネーター」を配置 ・ 0歳から中学3年生の通院入院費の全部助成と、高校3年生の年齢までの入院医療費の全部助成（所得制限なし） ・ 保育施設の整備などを支援することにより、保育に掛かる定員を大幅に拡大 ・ 不登校の子どもの支援のため、全ての小中学校に校内サポートルームを設置 ・ こどもから若者まで切れ目ない相談を行う「こども若者相談センター」の設置 <p>2. 高齢者支援策</p> <ul style="list-style-type: none"> ・ 医療や介護、地域の活動などの情報を一元化した「福祉と医療の総合情報サイト<かわにしサポートナビ>」を公開 <p>3. 医療制度</p> <ul style="list-style-type: none"> ・ 2022年9月に一部高度医療も担う新病院、「市立総合医療センター」が開院。全室個室。安心して暮らせる医療体制 <p>4. その他</p> <ul style="list-style-type: none"> ・ 「空き家マッチング制度」を創設。空き家の所有者と活用希望者をマッチングさせる。空き家の流通や活用を支援し、地域の活性化を促進

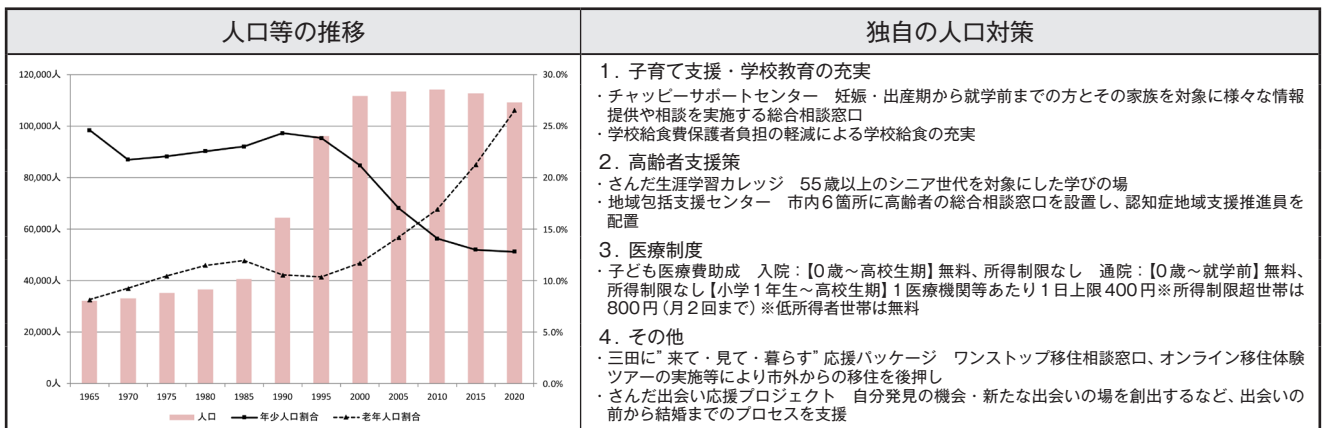
さんだし 三田市		ホームページアドレス	https://www.city.sanda.lg.jp/							
		Eメールアドレス	seisaku@city.sanda.lg.jp							
三田市章	団体コード	282197		区分	H27国調	R2国調	R5.1.1現在 住基台帳			
	所在地	669-1595 (個) (さんだしみわ) 三田市三輪2丁目1番1号		人口 (増減率)	112,691人 (△1.3%)	109,238人 (△3.1%)	108,387人 (△1.2%)			
				世帯数 (増減率)	41,070世帯 (2.5%)	42,401世帯 (3.2%)	47,014世帯 (0.2%)			
市章の由来	TEL	(079)563-1111		(R2国調) 産業別 就業人口	第1次産業	1,131人	(2.3%)			
三田市の「サ」の字を図案化したもの。	FAX	(079)559-6877 (経営管理部 行政管理室 総務課)			第2次産業	11,331人	(23.5%)			
					第3次産業	35,685人	(74.1%)			
					総数	49,763人	※その他分類含む			
三田市長 R5.8.8 就任 R9.8.7 満了 (1) 期目  たむら かつや 田村 克也 (S41.5.30生)	役職	氏名	就任 年月日	面積 (R5.1.1)		210.32km ²				
	副市長	にしだ かずあき 西田 和明 (S38.6.11生)	R5.9.21 [1期目]	人口密度 (R2国調)		519.4人/km ²				
		—	—	年少人口割合 (R2国調)		12.8%				
		—	—	老年人口割合 (R2国調)		26.5%				
	議長	もりもと まさなお 森本 政直 (S33.1.5生)	R5.10.23	住基台帳のうち 外国人住民 (R5.1.1)		1,175人				
		なかた さとし 中田 哲 (S51.11.3生)	R5.10.23	昼夜間人口比率 (R2国調)		95.8%				
	副議長			転入者数 A	転出者数 B	転入超過数 A-B (R5.1.1~R5.12.31)				
					2,742人	3,509人	△767人			
					未就学児待機児童数 (R5.4.1現在)		要介護認定率 (R5.4.30現在)			
					2人		17.0%			
				議員 (任期 R6.10.22 まで)						
				条例定数		現員 (うち女性)				
				22人		22人 (5人)				
				政党別等議員数 (うち女性)						
				自由民主党		4人 (0人)				
				日本共産党		3人 (1人)				
				公明党		3人 (1人)				
				日本維新の会		2人 (1人)				
				立憲民主党		1人 (0人)				
				国民民主党		1人 (0人)				
				無所属		8人 (2人)				
				選挙人名簿登録者数 (R5.9.1現在)						
				男	女	計				
				43,259人	47,192人	90,451人				
				職員数						
				区分	R5.4.1現在	人口千人当たり				
				全職員	1,220人	11.3人				
				うち普通会 計部門職員	706人	6.5人				
								うち一般行 政部門職員	483人	4.5人
				法令等に基づく主な地域指定の状況 (R5.4.1現在) ○: 該当、-: 非該当						
				過疎地域 (全部)	過疎地域 (一部)	辺地	離島地域	豪雪地域	特定農山村 地域	振興山村
				-	-	○	-	-	○	-
				ふるさと納税の主な返礼品		マイナンバーカード保有率 R6.1.31現在				
				三田牛、三田米、ハム、松茸、純 金カード、フリーズドライ食品、 スイーツ、ゴルフプレー券		76.9%				
沿革		S31. 3.31 合体 藍村 本庄村 (相野町設置)								
		S31. 9.30 “ 三田町 三輪町 広野村 小野村 高平村 (三田町設置)								
		S32. 7.18 編入 相野町								
		S33. 7. 1 市制施行								
市の概要		【主な産業・経済等】		【主な観光・文化・歴史】						
		・農業 (三田米・母子茶など)・畜産業 (三田牛) ・北摂三田テクノパーク (総面積136.1ha) ・北摂三田第二テクノパーク (総面積97.1ha)		・江戸時代には九鬼三万六千 石の城下町として繁栄 ・有馬富士公園、旧九鬼家 住宅資料館、花山院、心月 院、田楽、百石踊り						
【花】	さつき	【木】	あかまつ	【鳥】	-					
【主な郷土出身者】		【マスコット】		ふるさと納税の主な返礼品						
・(故)川本 幸民 (江戸時代蘭学者) ・(故)九鬼 隆一 (明治時代文部官僚)		左から キッピー チャッピー ハッピー 		三田牛、三田米、ハム、松茸、純 金カード、フリーズドライ食品、 スイーツ、ゴルフプレー券						
				マイナンバーカード保有率 R6.1.31現在						
				76.9%						




「ひと」×「まち」×「さと」が織りなす未来都市 三田

区 分	令和2 (2020) 年度決算	令和3 (2021) 年度決算	令和4 (2022) 年度決算
歳 入	50,712,902 千円 (34.7%)	43,480,443 千円 (△ 14.3%)	42,269,751 千円 (△ 2.8%)
一 般 財 源 等	27,283,001 千円 (4.3%)	27,797,614 千円 (1.9%)	28,123,090 千円 (1.2%)
うち 地方 税	17,716,889 千円 (△ 1.9%)	17,676,791 千円 (△ 0.2%)	17,680,481 千円 (0.0%)
うち 地方 交付 税 ※臨時財政対策債含む	4,207,225 千円 (△ 2.4%)	4,412,221 千円 (4.9%)	4,239,424 千円 (△ 3.9%)
歳 出	49,846,115 千円 (34.8%)	41,664,455 千円 (△ 16.4%)	41,285,040 千円 (△ 0.9%)
義 務 的 経 費	20,241,199 千円 (6.4%)	22,487,956 千円 (11.1%)	21,555,500 千円 (△ 4.1%)
うち 人 件 費	7,802,444 千円 (12.0%)	8,043,656 千円 (3.1%)	8,220,238 千円 (2.2%)
うち 公 債 費 (うち繰上償還額)	3,841,248 千円 (△ 0.3%) (0 千円)	3,744,047 千円 (△ 2.5%) (0 千円)	3,593,714 千円 (△ 4.0%) (0 千円)
うち 扶 助 費	8,597,507 千円 (4.7%)	10,700,253 千円 (24.5%)	9,741,548 千円 (△ 9.0%)
投 資 的 経 費	3,078,441 千円 (△ 9.3%)	3,606,918 千円 (17.2%)	3,218,234 千円 (△ 10.8%)
実 質 収 支	471,841 千円	896,457 千円	479,420 千円
地 方 債 現 在 高 (うち臨時財政対策債)	33,580,664 千円 (△ 2.8%) (19,129,408 千円)	32,359,719 千円 (△ 3.6%) (18,484,394 千円)	30,593,139 千円 (△ 5.5%) (17,400,673 千円)
基 金 現 在 高 (うち財政調整基金)	8,168,145 千円 (3,530,458 千円)	9,030,997 千円 (3,906,420 千円)	9,921,850 千円 (4,403,836 千円)
財 政 規 模 ※臨時債発行可能額含む	23,614,523 千円	23,835,535 千円	23,346,189 千円
政 指 標 等			
経 常 収 支 比 率	94.2 %	92.1 %	94.6 %
実 質 赤 字 比 率	—	—	—
連 結 実 質 赤 字 比 率	—	—	—
実 質 公 債 費 比 率	(30 ~ R2) 6.0 %	(R1 ~ R3) 6.1 %	(R2 ~ R4) 5.6 %
将 来 負 担 比 率	— %	△ 32.4 %	△ 45.7 %
地 方 税 徴 収 率	97.0 %	97.9 %	98.1 %
財 政 力 指 数	(30 ~ R2) 0.874	(R1 ~ R3) 0.864	(R2 ~ R4) 0.853
ラ ス パ イ レ ス 指 数	98.2	96.1	96.5

阪神北

公共施設等の状況 (R5.3.31 現在) ※はR5.5.1 現在 ☆はR5.4.1 現在 上段：市町立の数							
幼 稚 園	※ $\frac{10}{19}$ 箇所	保 育 所	☆ $\frac{1}{10}$ 箇所	都 市 公 園 等 数	165 箇所	介 護 老 人 保 健 施 設	3 箇所
小 学 校	※ $\frac{20}{20}$ 校	認 こ ど も 定 園	☆ $\frac{0}{12}$ 箇所	都 市 計 画 区 域 内 人 口 1 人 当 た り (R4.3.31)	49.7 m ²	定 員 数	363 人
中 学 校	※ $\frac{8}{9}$ 校	病 院	$\frac{1}{10}$ 箇所	地 域 包 括 支 援 セ ン タ ー	☆ 6 箇所	通 所 介 護 事 業 所	14 箇所
義 務 教 育 学 校 (小中一貫(9年))	※ $\frac{0}{0}$ 校	診 療 所	$\frac{1}{134}$ 箇所	特 別 養 護 老 人 ホ ー ム	7 箇所	道 路 改 良 率 (R5.3.31)	77.3 %
高 等 学 校	※ $\frac{0}{6}$ 校	公 民 館	0 箇所	定 員 数	465 人	道 路 舗 装 率 (R5.3.31)	91.5 %
中 等 教 育 学 校 (中高一貫(6年))	※ $\frac{0}{0}$ 校	体 育 館	4 箇所	養 護 老 人 ホ ー ム	0 箇所	上 水 道 等 普 及 率 (R4.3.31)	99.37 %
特 別 支 援 学 校	※ $\frac{1}{3}$ 校	図 書 館	3 箇所	ケ ア ハ ウ ス	1 箇所	生 活 排 水 処 理 率 (R5.3.31)	99.4 %
				定 員 数	20 人		



いながわちょう 猪名川町		ホームページアドレス	https://www.town.inagawa.lg.jp							
		Eメールアドレス	koho@town.inagawa.lg.jp							
猪名川町章	団体コード	283011		区分	H27国調	R2国調	R5.1.1現在 住基台帳			
	所在地	666-0292 (個) <small>(かわべくいながわちょうえのあざきたばたけ)</small> 川辺郡猪名川町 上野字北畑11番地の1		人口 (増減率)	30,838人 (△2.8%)	29,680人 (△3.8%)	29,570人 (△1.5%)			
				世帯数 (増減率)	10,780世帯 (2.2%)	10,995世帯 (2.0%)	12,571世帯 (0.2%)			
町章の由来	TEL	(072)766-0001		(R2国調) 産業別 就業人口	第1次産業	339人 (2.7%)				
“いながわ”の字を組み合わせて作成したもの。	FAX	(072)766-3732 <small>(企画総務部総務課)</small>			第2次産業	2,423人 (19.0%)				
					第3次産業	9,977人 (78.3%)				
					総数	13,228人 ※その他分類含む				
猪名川町長 R3.8.1 就任 R7.7.31 満了 (1) 期目  おかもと のぶじ 岡本 信司 (S30.1.29生)	役職	氏名	就任年月日	面積 (R5.1.1)		90.33km ²				
	副町長	おくだ みつぐ 奥田 貢 (S38.2.1生)	R3.9.23 [1期目]	人口密度 (R2国調)		328.6人/km ²				
		—	—	年少人口割合 (R2国調)		12.9%				
		—	—	老年人口割合 (R2国調)		31.7%				
	議長	みやひがし とよかず 宮東 豊一 (S39.7.5生)	R5.10.4	住基台帳のうち 外国人住民 (R5.1.1)		219人				
		かとう いくこ 加藤 郁子 (S36.11.19生)	R5.10.4	昼夜間人口比率 (R2国調)		78.8%				
	副議長			転入者数 A	転出者数 B	転入超過数 A-B (R5.1.1~R5.12.31)				
					574人	794人	△220人			
					未就学児待機児童数 (R5.4.1現在)		要介護認定率 (R5.4.30現在)			
					0人		16.3%			
				議員 (任期 R9.9.30 まで)						
				条例定数		現員 (うち女性)				
				16人		16人 (8人)				
				政党別等議員数 (うち女性)						
				公明党		2人 (2人)				
				日本維新の会		2人 (1人)				
				立憲民主党		1人 (1人)				
				国民民主党		1人 (0人)				
				無所属		10人 (4人)				
				選挙人名簿登録者数 (R5.9.1現在)						
				男	女	計				
				11,730人	13,099人	24,829人				
				職員数						
				区分	R5.4.1現在	人口千人当たり				
				全職員	260人	8.8人				
				うち普通会 計部門職員	242人	8.2人				
								うち一般行 政部門職員	156人	5.3人
				法令等に基づく主な地域指定の状況 (R5.4.1現在) ○: 該当、-: 非該当						
				過疎地域 (全部)	過疎地域 (一部)	辺地	離島地域	豪雪地域	特定農山村 地域	振興山村
				-	-	-	-	-	○	-
				ふるさと納税の主な返礼品				マイナンバーカード保有率 R6.1.31現在		
				<ul style="list-style-type: none"> ・ぼたん鍋セット (杵つき餅付き) ・特選 丹波黒大豆枝豆 (枝なし莢のみ1kg) ・自家製天然酵母食パン食べ比べset ・カフト虫幼虫飼育セット ・しいたけ栽培キット 					76.8%	
沿革		S30.4.10 合体 中谷村 六瀬村								
町の概要		【主な産業・経済等】		【主な観光・文化・歴史】						
		<ul style="list-style-type: none"> ・都市近郊の立地条件を活かした、しいたけ・栗・そばなどの多様な特産品や野菜、米の生産 ・町南部のニュータウンなどにおける複合商業施設や町内各地域における事業所の展開 		<ul style="list-style-type: none"> ・多田銀銅山・木喰仏などの歴史遺産や屏風岩・大野山などの観光地が人気 ・4月に町道原広根線の桜並木でいながわ桜まつりを実施 						
【花】	つつじ	【木】	松	【鳥】	-					
【主な郷土出身者】		【マスコット】		いなぼう 						
<ul style="list-style-type: none"> ・野島 レナ (サクソフォン奏者) ・廣瀬 栄理子 (元バドミントン選手) ・池田 達哉 (サッカー選手) ・中岡 麻衣子 (元サッカー選手) ・秋山 賢太 (タレント) 										

“つながり”と“挑戦” 幸せと笑顔あふれるまち猪名川

区 分	令和2(2020)年度決算	令和3(2021)年度決算	令和4(2022)年度決算
歳 入	14,807,292 千円 (26.8%)	12,927,129 千円 (△ 12.7%)	12,052,361 千円 (△ 6.8%)
一 般 財 源 等	8,371,076 千円 (6.7%)	8,773,958 千円 (4.8%)	8,735,992 千円 (△ 0.4%)
うち 地方 税	3,463,287 千円 (△ 0.3%)	3,407,440 千円 (△ 1.6%)	4,028,318 千円 (18.2%)
うち 地方 交付 税 ※臨時財政対策債含む	2,859,388 千円 (4.2%)	3,364,190 千円 (17.7%)	2,604,869 千円 (△ 22.6%)
歳 出	14,434,908 千円 (26.1%)	12,489,505 千円 (△ 13.5%)	11,700,859 千円 (△ 6.3%)
義 務 的 経 費	5,150,885 千円 (8.1%)	5,925,559 千円 (15.0%)	5,501,758 千円 (△ 7.2%)
うち 人 件 費	2,650,375 千円 (18.7%)	2,753,430 千円 (3.9%)	2,693,158 千円 (△ 2.2%)
うち 公 債 費 (うち繰上償還額)	748,395 千円 (△ 13.2%) (0 千円)	771,295 千円 (3.1%) (0 千円)	880,983 千円 (14.2%) (0 千円)
うち 扶 助 費	1,752,115 千円 (5.0%)	2,400,834 千円 (37.0%)	1,927,617 千円 (△ 19.7%)
投 資 的 経 費	1,445,449 千円 (△ 26.9%)	906,696 千円 (△ 37.3%)	700,303 千円 (△ 22.8%)
実 質 収 支	334,594 千円	394,796 千円	294,870 千円
地 方 債 現 在 高 (うち臨時財政対策債)	8,593,917 千円 (5.4%) (5,427,617 千円)	8,804,269 千円 (2.4%) (5,467,771 千円)	8,429,797 千円 (△ 4.3%) (5,125,445 千円)
基 金 現 在 高 (うち財政調整基金)	3,809,663 千円 (1,403,957 千円)	4,073,481 千円 (1,542,339 千円)	4,071,121 千円 (1,635,906 千円)
財 政 規 模 ※臨時債発行可能額含む	6,908,795 千円	7,308,636 千円	7,149,784 千円
政 指 標 等			
経 常 収 支 比 率	86.9 %	83.7 %	90.5 %
実 質 赤 字 比 率	—	—	—
連 結 実 質 赤 字 比 率	—	—	—
実 質 公 債 費 比 率	(30 ~ R2) 3.1 %	(R1 ~ R3) 3.0 %	(R2 ~ R4) 2.8 %
将 来 負 担 比 率	— %	△ 68.3 %	△ 72.0 %
地 方 税 徴 収 率	95.1 %	95.4 %	96.3 %
財 政 力 指 数	(30 ~ R2) 0.599	(R1 ~ R3) 0.579	(R2 ~ R4) 0.586
ラ ス パ イ レ ス 指 数	99.2	99.4	100.4

公共施設等の状況(R5.3.31現在) ※はR5.5.1現在 ☆はR5.4.1現在 上段：市町立の数							
幼 稚 園	※ $\frac{2}{2}$ 箇所	保 育 所	☆ $\frac{1}{1}$ 箇所	都市公園等数	67 箇所	介 護 老 人 保 健 施 設	3 箇所
小 学 校	※ $\frac{6}{6}$ 校	認 こ ど も 定 園	☆ $\frac{0}{3}$ 箇所	都市計画区域内人口1人当たり(R4.3.31)	53.7 m ²	定員数	233 人
中 学 校	※ $\frac{2}{2}$ 校	病 院	$\frac{0}{2}$ 箇所	地域包括支援センター	☆ 1 箇所	通所介護事業所	5 箇所
義務教育学校(小中一貫(9年))	※ $\frac{0}{0}$ 校	診 療 所	$\frac{0}{31}$ 箇所	特別養護老人ホーム	1 箇所	道路改良率(R5.3.31)	65.7 %
高 等 学 校	※ $\frac{0}{1}$ 校	公 民 館	3 箇所	定員数	70 人	道路舗装率(R5.3.31)	86.2 %
中等教育学校(中高一貫(6年))	※ $\frac{0}{0}$ 校	体 育 館	2 箇所	養 護 老 人 保 健 施 設	0 箇所	定員数	0 人
特別支援学校	※ $\frac{0}{0}$ 校	図 書 館	2 箇所	ケアハウス	1 箇所	定員数	25 人
						生活排水処理率(R5.3.31)	99.99 %
							99.7 %

人口等の推移	独自の人口対策
	<p>1. 子育て支援策</p> <ul style="list-style-type: none"> ・医療費完全無料化(中学校卒業まで) ・公立保育園・幼稚園・小中学校の完全給食の実施 ・未就学児の給食費無償化 ・出産サポートタクシーの実施 ・小学6年生の給食費無償化 <p>2. 高齢者支援策</p> <ul style="list-style-type: none"> ・高齢者外出支援事業 <p>3. 医療制度</p> <ul style="list-style-type: none"> ・「いながわ健康・医療相談ほっとライン24」(24時間無料電話相談(健康、医療、育児、メンタルヘルスについての不安)) <p>4. その他</p> <ul style="list-style-type: none"> ・乗り合い移動サービス「チョイソコいながわ」 ・空き家活用支援事業 ・お試し居住支援事業