

【地域の将来像（地域ビジョン）】

○多様な地域に、個性(ひと)が輝く中播磨

【将来像（目指すべき姿）】

- 多様な人が行き交う「交流」中播磨
- 新たな力が生まれ続ける「活力」中播磨
- ステキなご近所さんで支え合う「つながり」中播磨
- 次代に受け継ぐ「ふるさと」中播磨

【姫路総合庁舎】

〒670-0947

所在地

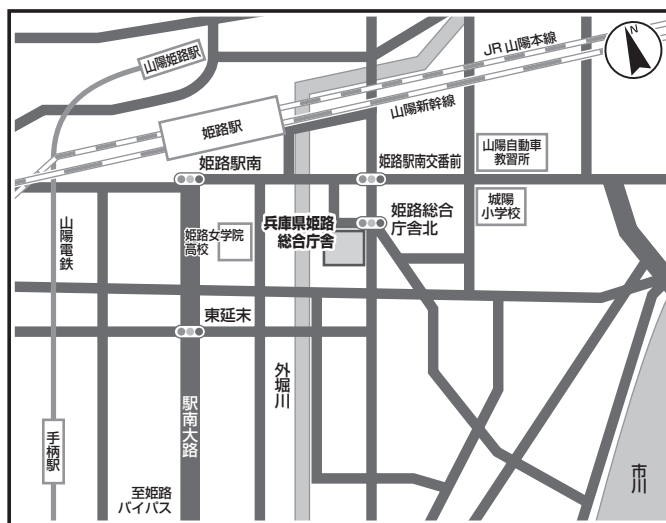
姫路市北条1-98

TEL

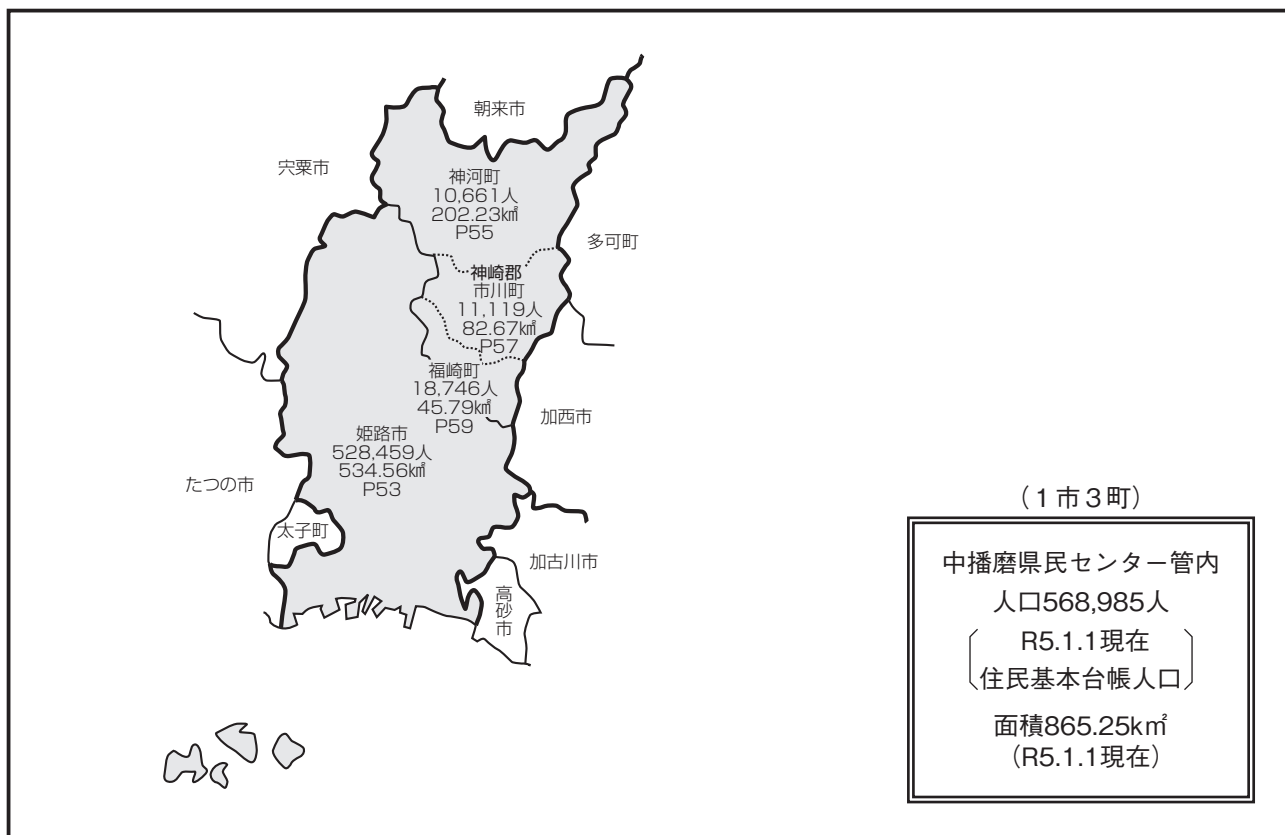
(079) 281-3001

(庁舎まで)

・JR姫路駅南口から徒歩10分



【中播磨県民センター位置図】



【市町庁舎付近案内図一覧(中播磨県民センター管内)】

**姫路市**

[庁舎まで]  
 ・JR 姫路駅南口から神姫バス 5分 (市役所前下車)  
 ・山陽電鉄手柄駅から徒歩 8分。

〒670-8501 (個) 姫路市安田四丁目1番地  
 TEL (079)221-2111

**神河町**

[庁舎まで]  
 ・JR 播但線寺前駅徒歩 5分。  
 ・播但連絡道路神崎南ICから車で 5分。

〒679-3116 神崎郡神河町寺前64番地  
 TEL (0790)34-0001

**市川町**

[庁舎まで]  
 ・JR 甘地駅から徒歩 5分。  
 ・播但連絡道路市川南ICから車で 5分。

〒679-2392 (個) 神崎郡市川町西川辺165番地の3  
 TEL (0790)26-1010

**福崎町**

[庁舎まで]  
 ・JR 播但線福崎駅から徒歩 20分。  
 ・中国自動車道・播但連絡道路福崎ICから車で 5分。

〒679-2280 (個) 神崎郡福崎町南田原3116番地の1  
 TEL (0790)22-0560

|  |  |  |                                   |   |                           |                        |                                |      |         |      |
|--|--|--|-----------------------------------|---|---------------------------|------------------------|--------------------------------|------|---------|------|
| ひめじし<br>姫路市  |  | ホームページアドレス                               | https://www.city.himeji.lg.jp/    |   |                           |                        |                                |      |         |      |
|  |  | Eメールアドレス                                 | seisaku@city.himeji.lg.jp         |   |                           |                        |                                |      |         |      |
| 姫路市章   | 団体コード  | 282014                                   |                                   | 区分  | H27国調                     | R2国調                   | R5.1.1現在<br>住基台帳               |      |         |      |
|   | 所在地  | 670-8501 (個)<br>(ひめじしやすだ)<br>姫路市安田四丁目1番地 |                                   | 人口<br>(増減率)                               | 535,664人<br>(△0.1%)       | 530,495人<br>(△1.0%)    | 528,459人<br>(△0.5%)            |      |         |      |
|  |  |  |                                   | 世帯数<br>(増減率)                              | 212,801世帯<br>(3.5%)       | 224,106世帯<br>(5.3%)    | 245,657世帯<br>(1.0%)            |      |         |      |
| 市章の由来  | TEL  | (079)221-2111                            |                                   | (R2国調)<br>産業別<br>就業人口                     | 第1次産業                     | 2,413人 (1.0%)          |                                |      |         |      |
| 姫路の「姫」を図案化したもの。  | FAX  | (079)221-2384<br>(企画政策室)                 |                                   |   | 第2次産業                     | 76,075人 (31.8%)        |                                |      |         |      |
|  |  |  |                                   |   | 第3次産業                     | 160,442人 (67.2%)       |                                |      |         |      |
|  |  |  |                                   |   | 総数                        | 246,396人 ※その他分類含む      |                                |      |         |      |
| <b>姫路市長</b><br>R5.4.30 就任<br>R9.4.29 満了<br>(2) 期目<br><br><b>清元 秀泰</b><br>(S39.1.1生) | 役職   | 氏名                                       | 就任年月日                             | 面積 (R5.1.1)                               |                           | 534.56km <sup>2</sup>  |                                |      |         |      |
|  | 副市長  | 和田 達也                                    | R3.4.1 [1期目]                      | 人口密度 (R2国調)                               |                           | 992.4人/km <sup>2</sup> |                                |      |         |      |
|  |  | 佐野 直人                                    | R3.4.1 [1期目]                      | 年少人口割合 (R2国調)                             |                           | 13.3%                  |                                |      |         |      |
|  |  | 志々田 武幸                                   | R4.4.1 [1期目]                      | 老年人口割合 (R2国調)                             |                           | 27.3%                  |                                |      |         |      |
|  | 議長   | 三輪 敏之                                    | R5.5.16                           | 住基台帳のうち<br>外国人住民 (R5.1.1)                 |                           | 12,167人                |                                |      |         |      |
|  |  | 副議長                                      | 井川 一善                             | R5.5.16                                   | 昼夜間人口比率 (R2国調)            |                        | 100.2%                         |      |         |      |
|  |  |  |                                   |   | 転入者数 A                    | 転出者数 B                 | 転入超過数 A-B<br>(R5.1.1~R5.12.31) |      |         |      |
|  |  |  |                                   |   | 12,119人                   | 12,844人                | △725人                          |      |         |      |
|  |  |  |                                   |   | 未就学児待機児童数<br>(R5.4.1現在)   |                        | 要介護認定率<br>(R5.4.30現在)          |      |         |      |
|  |  |  |                                   |   | 32人                       |                        | 22.4%                          |      |         |      |
| 沿革   |  |  |                                   | 議員 (任期 R9.4.30 まで)                        |                           |                        |                                |      |         |      |
|  |  |  |                                   | 条例定数                                      |                           | 現員 (うち女性)              |                                |      |         |      |
|  |  |  |                                   | 45人                                       |                           | 45人 (10人)              |                                |      |         |      |
|  |  |  |                                   | 政党別等議員数 (うち女性)                            |                           |                        |                                |      |         |      |
| M22.4.1 市制施行   |  |  |                                   | 公明党                                       |                           | 8人 (3人)                |                                |      |         |      |
| M45.4.1 編入 国衙村及び市殿村の一部   |  |  |                                   | 自由民主党                                     |                           | 8人 (2人)                |                                |      |         |      |
| T14.4.1 〃 城北村  |  |  |                                   | 日本維新の会                                    |                           | 5人 (1人)                |                                |      |         |      |
| S3.11.10 町制施行 (家島町設置)  |  |  |                                   | 日本共産党                                     |                           | 2人 (2人)                |                                |      |         |      |
| S8.4.1 編入 水上村 砥堀村  |  |  |                                   | 参政党                                       |                           | 1人 (1人)                |                                |      |         |      |
| S10.10.1 〃 城南村 高岡村   |  |  |                                   | 無所属                                       |                           | 21人 (1人)               |                                |      |         |      |
| S11.4.1 〃 安室村 荒川村 手柄村  |  |  |                                   |   |                           |                        |                                |      |         |      |
| S21.3.1 合体 飾磨市 白浜町 網干町   |  |  |                                   |   |                           |                        |                                |      |         |      |
| S29.3.31 合体 大津村 勝原村 揖保郡余部村   |  |  |                                   |   |                           |                        |                                |      |         |      |
| S29.7.1 編入 香呂村 中寺村 (香寺町設置)   |  |  |                                   |   |                           |                        |                                |      |         |      |
| S30.7.1 合体 曾左村 飾磨郡余部村 糸引村 八木村  |  |  |                                   |   |                           |                        |                                |      |         |      |
| S31.7.1 〃 置塩村 鹿谷村 菅野村 (夢前町設置)  |  |  |                                   |   |                           |                        |                                |      |         |      |
| S32.10.1 編入 安師村 富栖村 (安富町設置)  |  |  |                                   |   |                           |                        |                                |      |         |      |
| S33.1.1 〃 四郷村 花田村 御国野村 別所村   |  |  |                                   |   |                           |                        |                                |      |         |      |
| S34.5.1 〃 飾東村 神南町 的形村  |  |  |                                   |   |                           |                        |                                |      |         |      |
| S42.3.5 〃 大塩町  |  |  |                                   |   |                           |                        |                                |      |         |      |
| H8.4.1 中核市移行   |  |  |                                   |   |                           |                        |                                |      |         |      |
| H18.3.27 編入 家島町 夢前町 香寺町 安富町  |  |  |                                   |   |                           |                        |                                |      |         |      |
| 市の概要   |  |  |                                   | 選挙人名簿登録者数 (R5.9.1現在)                      |                           |                        |                                |      |         |      |
| 【主な産業・経済等】   |  | 【主な観光・文化・歴史】                             |                                   | 男   | 女                         | 計                      |                                |      |         |      |
| ・鉄鋼業、化学工業、電気機械工業などを中心としたものづくり企業の集積と臨海部における工業地帯の形成  |  | ・姫路城                                     |                                   | 208,420人                                  | 226,039人                  | 434,459人               |                                |      |         |      |
| ・皮革関連産業、清酒、鎗、ポルト・ナット、マッチ、乾麺、菓子などの地場産業の発達   |  | ・書寫山園教寺                                  |                                   |   |                           |                        |                                |      |         |      |
| ・卸売業・小売業ともに播磨地域の中心となる商業地   |  | ・灘のけんか祭り                                 |                                   |   |                           |                        |                                |      |         |      |
| 【花】  | さぎ草  | 【木】                                      | カシ                                | 法令等に基づく主な地域指定の状況 (R5.4.1現在)<br>○：該当、－：非該当 |                           |                        |                                |      |         |      |
| 【鳥】  | シラサギ   |  |                                   | 過疎地域 (全部)                                 | 過疎地域 (一部)                 | 辺地                     | 離島地域                           | 豪雪地域 | 特定農山村地域 | 振興山村 |
| 【主な郷土出身者】  | 【マスコット】  |  | ふるさと納税の主な返礼品                      |   | －                         | －                      | ○                              | ○    | －       | ○    |
| ・(故) 池田 哲郎 (哲学者)   | しろまるひめ  |  | 播磨の日本酒、揖保乃糸そうめん、姫路産牡蠣、オーダーゴルフグローブ |   | マイナンバーカード保有率<br>R6.1.31現在 |                        |                                |      |         |      |
| ・(故) 桂 米朝 (落語家)  |  |  |                                   |   | 73.9%                     |                        |                                |      |         |      |
| ・(故) 池内 紀 (ドイツ文学者)   |  |  |                                   |   |                           |                        |                                |      |         |      |
| ・(故) 高田 賢三 (ファッションデザイナー)   |  |  |                                   |   |                           |                        |                                |      |         |      |

中播磨

ともに生き ともに輝く にぎわい交流拠点都市 姫路

| 区 分                        |                          | 令和2(2020)年度決算                                | 令和3(2021)年度決算                                  | 令和4(2022)年度決算                                  |
|----------------------------|--------------------------|--|--|--|
| 歳 入                        |                          | 295,466,337 千円 ( 34.1 %)                     | 242,696,192 千円 ( △ 17.9 %)                     | 239,739,534 千円 ( △ 1.2 %)                      |
| 一 般 財 源 等                  |                          | 148,552,546 千円 ( 4.8 %)                      | 154,740,535 千円 ( 4.2 %)                        | 155,312,493 千円 ( 0.4 %)                        |
|                            | うち 地方 税                  | 96,684,619 千円 ( △ 1.1 %)                     | 95,958,570 千円 ( △ 0.8 %)                       | 99,073,528 千円 ( 3.2 %)                         |
|                            | うち 地方 交付 税<br>※臨時財政対策債含む | 18,850,289 千円 ( △ 6.1 %)                     | 26,172,438 千円 ( 38.8 %)                        | 19,897,799 千円 ( △ 24.0 %)                      |
| 歳 出                        |                          | 285,146,061 千円 ( 35.4 %)                     | 233,327,010 千円 ( △ 18.2 %)                     | 230,312,665 千円 ( △ 1.3 %)                      |
| 義 務 的 経 費                  |                          | 112,355,821 千円 ( 3.9 %)                      | 127,483,615 千円 ( 13.5 %)                       | 122,996,225 千円 ( △ 3.5 %)                      |
|                            | うち 人 件 費                 | 35,130,578 千円 ( 3.1 %)                       | 35,840,790 千円 ( 2.0 %)                         | 35,504,152 千円 ( △ 0.9 %)                       |
|                            | うち 公 債 費<br>(うち繰上償還額)    | 19,622,060 千円 ( △ 4.7 %)<br>( 0 千円 )         | 21,969,654 千円 ( 12.0 %)<br>( 1,018,240 千円 )    | 23,223,124 千円 ( 5.7 %)<br>( 1,649,110 千円 )     |
|                            | うち 扶 助 費                 | 57,603,183 千円 ( 7.6 %)                       | 69,673,171 千円 ( 21.0 %)                        | 64,268,949 千円 ( △ 7.8 %)                       |
| 投 資 的 経 費                  |                          | 52,281,194 千円 ( 38.0 %)                      | 30,227,944 千円 ( △ 42.2 %)                      | 24,593,935 千円 ( △ 18.6 %)                      |
| 実 質 収 支                    |                          | 4,855,841 千円                                 | 5,496,029 千円                                   | 5,770,252 千円                                   |
| 地 方 債 現 在 高<br>(うち臨時財政対策債) |                          | 208,406,943 千円 ( 3.8 %)<br>( 88,901,176 千円 ) | 204,958,538 千円 ( △ 1.7 %)<br>( 92,312,559 千円 ) | 193,230,090 千円 ( △ 5.7 %)<br>( 89,427,497 千円 ) |
| 基 金 現 在 高<br>(うち財政調整基金)    |                          | 45,746,585 千円<br>( 13,521,049 千円 )           | 49,964,983 千円<br>( 14,525,382 千円 )             | 53,689,190 千円<br>( 14,533,202 千円 )             |
| 財 政 指 標 等                  | 標準財政規模<br>※臨財債発行可能額含む    | 122,770,647 千円                               | 127,239,020 千円                                 | 124,017,973 千円                                 |
|                            | 経常収支比率                   | 87.2 %                                       | 83.6 %   | 87.4 %   |
|                            | 実質赤字比率                   | —  | —  | —  |
|                            | 実質公債費比率                  | (30 ~ R2) 2.9 %                              | (R1 ~ R3) 3.0 %                                | (R2 ~ R4) 3.2 %                                |
|                            | 将来負担比率                   | 0.9 %  | 19.1 %   | 11.6 %   |
|                            | 地方税徴収率                   | 96.6 %                                       | 97.5 %   | 97.7 %   |
| 財 政 力 指 数                  |                          | (30 ~ R2) 0.888                              | (R1 ~ R3) 0.873                                | (R2 ~ R4) 0.863                                |
| ラ ス パ イ レ ス 指 数            |                          | 101.3  | 101.2  | 101.4  |

| 公共施設等の状況 (R5.3.31 現在) ※はR5.5.1 現在 ☆はR5.4.1 現在 上段：市町立の数 |                      |             |                      |                          |                    |                   |         |
|--|----------------------|-------------|----------------------|--------------------------|--------------------|-------------------|---------|
| 幼 稚 園  | ※ $\frac{33}{40}$ 箇所 | 保 育 所       | ☆ $\frac{18}{54}$ 箇所 | 都市公園等数                   | 922 箇所             | 介 護 老 人 保 健 施 設   | 11 箇所   |
| 小 学 校  | ※ $\frac{66}{66}$ 校  | 認 こ ど も 定 園 | ☆ $\frac{11}{85}$ 箇所 | 都市計画区域内人口1人当たり (R4.3.31) | 9.4 m <sup>2</sup> | 定員数               | 968 人   |
| 中 学 校  | ※ $\frac{33}{38}$ 校  | 病 院         | $\frac{0}{34}$ 箇所    | 地域包括支援センター               | ☆ 24 箇所            | 通所介護事業所           | 110 箇所  |
| 義務教育学校 (小中一貫(9年))                                      | ※ $\frac{3}{3}$ 校    | 診 療 所       | $\frac{10}{706}$ 箇所  | 特別養護老人ホーム                | 49 箇所              | 道路改良率 (R5.3.31)   | 68.6 %  |
| 高 等 学 校  | ※ $\frac{3}{22}$ 校   | 公 民 館       | 68 箇所                | 定員数                      | 2,596 人            | 道路舗装率 (R5.3.31)   | 98.8 %  |
| 中等教育学校 (中高一貫(6年))                                      | ※ $\frac{0}{0}$ 校    | 体 育 館       | 11 箇所                | 養 護 老 人 保 健 施 設          | 3 箇所               | 定員数               | 250 人   |
| 特別支援学校   | ※ $\frac{1}{4}$ 校    | 図 書 館       | 15 箇所                | ケアハウス                    | 8 箇所               | 定員数               | 266 人   |
|  |                      |             |                      |                          |                    | 生活排水処理率 (R5.3.31) | 99.69 % |
|  |                      |             |                      |                          |                    |                   | 98.5 %  |

| 人口等の推移   | 独自の人口対策  |
|--|--|
| <p>人口等の推移のグラフ。縦軸は人口（0人から600,000人）、横軸は年（1965年から2020年）。人口は赤い棒グラフで示され、年少人口割合は黒い実線で、老年人口割合は黒い点線で示されている。人口は1965年から2020年まで増加傾向にある。年少人口割合は1965年から2020年まで減少傾向にある。老年人口割合は1965年から2020年まで増加傾向にある。</p> | <p>1. 子育て支援策</p> <ul style="list-style-type: none"> <li>結婚を機に姫路市で新生活をスタートする新婚世帯に対し、新居の住宅購入費やリフォーム費用、家賃、引越費用などの一部を補助</li> <li>妊産婦がタクシーを利用する際の乗車料金の一部を助成</li> <li>第3子以降の赤ちゃん誕生のお祝いとして、こどもの人数に応じて出産祝い金を支給</li> </ul> <p>2. 高齢者支援策</p> <ul style="list-style-type: none"> <li>65歳以上のひとり暮らしの高齢者などを対象に、体調不良時にボタンを押すと看護師等が待機するコールセンターに繋がる緊急通報機器（安心コール）を貸出し</li> <li>65歳以上のひとり暮らしの高齢者を対象に、地域の交流を深めるため公民館等での会食を実施</li> <li>75歳以上の高齢者を対象に、バス・鉄道・船舶・タクシーのうちいずれか一つの交通機関の運賃を助成</li> </ul> <p>3. 医療制度</p> <ul style="list-style-type: none"> <li>夜間や休日の急病患者への対応として、休日・夜間急病センターを開設</li> <li>子どもの急病やケガの場合に、専任の看護師等が医療機関の受診の必要性や応急手当などについてアドバイスする救急医療電話相談を実施</li> <li>乳幼児等医療費助成制度において、1・2歳児の所得制限を撤廃及び一部負担金を無料化</li> <li>子ども医療費助成制度において、一部負担金を無料化</li> </ul> <p>4. その他</p> <ul style="list-style-type: none"> <li>ひめじJUI定住奨学金返還支援制度</li> <li>東京圏からの移住促進事業</li> <li>介護職員等UJIターン支援事業</li> <li>姫路市空き家バンク</li> </ul> |

中  
播  
磨

|  |       |   |                                    |  |                         |                                |                       |      |             |      |
|--|-------|---|------------------------------------|--|-------------------------|--------------------------------|-----------------------|------|-------------|------|
| かみかわちょう<br><b>神河町</b>  |       | ホームページアドレス  | https://www.town.kamikawa.hyogo.jp |  |                         |                                |                       |      |             |      |
|  |       | Eメールアドレス  | info@town.kamikawa.hyogo.jp        |  |                         |                                |                       |      |             |      |
| 神河町章   | 団体コード | 284467  |                                    | 区分   | H27国調                   | R2国調                           | R5.1.1現在<br>住基台帳      |      |             |      |
|   | 所在地   | 679-3116<br>(かんだきぐんかみかわちょうてらまえ)<br>神崎郡神河町寺前<br>64番地 |                                    | 人口<br>(増減率)  | 11,452人<br>(△6.8%)      | 10,616人<br>(△7.3%)             | 10,661人<br>(△2.0%)    |      |             |      |
|  |       |   |                                    | 世帯数<br>(増減率)   | 3,798世帯<br>(△0.4%)      | 3,779世帯<br>(△0.5%)             | 4,209世帯<br>(0.2%)     |      |             |      |
| 町章の由来  | TEL   | (0790)34-0001                                       |                                    | (R2国調)<br>産業別<br>就業人口  | 第1次産業                   | 200人 (3.9%)                    |                       |      |             |      |
| 神河町の「カ」をモチーフに、恵まれた自然(山々と水)を緑と青で表現し、神河町というフィールドを円で表現している。   | FAX   | (0790)34-0691<br>(総務課)                              |                                    |  | 第2次産業                   | 1,659人 (32.6%)                 |                       |      |             |      |
|  |       |   |                                    |  | 第3次産業                   | 3,223人 (63.4%)                 |                       |      |             |      |
|  |       |   |                                    |  | 総数                      | 5,114人 ※その他分類含む                |                       |      |             |      |
| <b>神河町長</b><br>R3.11.27 就任<br>R7.11.26 満了<br>(4) 期目<br><br>やまな そうご<br><b>山名 宗悟</b><br>(S34.1.20生) | 役職    | 氏名  | 就任<br>年月日                          | 面積 (R5.1.1)  |                         | 202.23km <sup>2</sup>          |                       |      |             |      |
|  | 副町長   | まえだ よしと<br><b>前田 義人</b><br>(S33.1.1生)               | R3.12.11<br>[2期目]                  | 人口密度 (R2国調)  |                         | 52.5人/km <sup>2</sup>          |                       |      |             |      |
|  |       | —   | —                                  | 年少人口割合 (R2国調)  |                         | 10.9%                          |                       |      |             |      |
|  | 議長    | こてら しゅんすけ<br><b>小寺 俊輔</b><br>(S45.2.27生)            | R4.5.2                             | 老年人口割合 (R2国調)  |                         | 38.2%                          |                       |      |             |      |
|  |       | —   | —                                  | 住基台帳のうち<br>外国人住民 (R5.1.1)  |                         | 95人                            |                       |      |             |      |
|  | 副議長   | くりはら ひろや<br><b>栗原 廣哉</b><br>(S30.11.12生)            | R4.5.2                             | 昼夜間人口比率 (R2国調)   |                         | 86.8%                          |                       |      |             |      |
|  |       | —   | —                                  | 転入者数 A   | 転出者数 B                  | 転入超過数 A-B<br>(R5.1.1~R5.12.31) |                       |      |             |      |
|  |       |   |                                    |  | 174人                    | 323人                           | △149人                 |      |             |      |
|  |       |   |                                    |  | 未就学児待機児童数<br>(R5.4.1現在) |                                | 要介護認定率<br>(R5.4.30現在) |      |             |      |
|  |       |   |                                    |  | 0人                      |                                | 19.8%                 |      |             |      |
|  |       |   |                                    | 議員 (任期 R8.4.30 まで)   |                         |                                |                       |      |             |      |
|  |       |   |                                    | 条例定数   |                         | 現員 (うち女性)                      |                       |      |             |      |
|  |       |   |                                    | 12人  |                         | 11人 (0人)                       |                       |      |             |      |
|  |       |   |                                    | 政党別等議員数 (うち女性)   |                         |                                |                       |      |             |      |
|  |       |   |                                    | 公明党  |                         | 1人 (0人)                        |                       |      |             |      |
|  |       |   |                                    | 無所属  |                         | 10人 (0人)                       |                       |      |             |      |
|  |       |   |                                    | 選挙人名簿登録者数 (R5.9.1現在)   |                         |                                |                       |      |             |      |
|  |       |   |                                    | 男  | 女                       | 計                              |                       |      |             |      |
|  |       |   |                                    | 4,296人   | 4,807人                  | 9,103人                         |                       |      |             |      |
|  |       |   |                                    | 職員数  |                         |                                |                       |      |             |      |
|  |       |   |                                    | 区分   | R5.4.1現在                | 人口千人当たり                        |                       |      |             |      |
|  |       |   |                                    | 全職員  | 127人                    | 11.9人                          |                       |      |             |      |
|  |       |   |                                    | うち普通会<br>計部門職員   | 107人                    | 10.0人                          |                       |      |             |      |
|  |       |   |                                    | うち一般行<br>政部門職員   | 83人                     | 7.8人                           |                       |      |             |      |
|  |       |   |                                    | 法令等に基づく主な地域指定の状況 (R5.4.1現在)<br>○: 該当、-: 非該当  |                         |                                |                       |      |             |      |
|  |       |   |                                    | 過疎地域<br>(全部)   | 過疎地域<br>(一部)            | 辺地                             | 離島地域                  | 豪雪地帯 | 特定農山村<br>地域 | 振興山村 |
|  |       |   |                                    | ○  | -                       | ○                              | -                     | ○    | ○           |      |
|  |       |   |                                    | ふるさと納税の主な返礼品   |                         | マイナンバーカード保有率<br>R6.1.31現在      |                       |      |             |      |
|  |       |   |                                    | お茶、自然薯だしとろろセット、手作り味噌セット、手作り生米麹、ぶどう、米、牡丹錦セット、神河町産ゆず酒、ブルーベリー酒セット、人参ジュース、線香セット、カーミンセット、峰山高原ホテルラクシア宿泊助成券、豊楽ご宿泊券、豊楽お食事券、栗賀ゴルフ倶楽部利用助成券 |                         | 75.3%                          |                       |      |             |      |
|  |       |   |                                    | カーミン   |                         |                                |                       |      |             |      |

中播磨




ハートがふれあう住民自治のまち ～大好き！ 私たちの町 かみかわ～

| 区 分                        | 令和2(2020)年度決算                             | 令和3(2021)年度決算                              | 令和4(2022)年度決算                              |                |
|----------------------------|---|--|--|----------------|
| 歳 入                        | 10,317,354 千円 ( 14.2%)                    | 9,116,071 千円 (△ 11.6%)                     | 9,012,667 千円 (△ 1.1%)                      |                |
| 一 般 財 源 等                  | 6,495,843 千円 ( 5.9%)                      | 6,580,758 千円 ( 1.3%)                       | 6,659,629 千円 ( 1.2%)                       |                |
| うち 地方 税                    | 1,759,615 千円 (△ 2.7%)                     | 1,814,275 千円 ( 3.1%)                       | 1,773,107 千円 (△ 2.3%)                      |                |
| うち 地方 交付 税<br>※臨時財政対策債含む   | 3,666,229 千円 ( 6.5%)                      | 3,841,541 千円 ( 4.8%)                       | 3,863,959 千円 ( 0.6%)                       |                |
| 歳 出                        | 10,024,545 千円 ( 12.9%)                    | 8,913,123 千円 (△ 11.1%)                     | 8,779,096 千円 (△ 1.5%)                      |                |
| 義 務 的 経 費                  | 3,096,383 千円 ( 4.5%)                      | 3,347,069 千円 ( 8.1%)                       | 3,327,826 千円 (△ 0.6%)                      |                |
| うち 人 件 費                   | 1,355,458 千円 ( 12.7%)                     | 1,325,006 千円 (△ 2.2%)                      | 1,268,680 千円 (△ 4.3%)                      |                |
| うち 公 債 費<br>(うち繰上償還額)      | 973,637 千円 (△ 2.5%)<br>( 0 千円 )           | 983,883 千円 ( 1.1%)<br>( 0 千円 )             | 1,165,745 千円 ( 18.5%)<br>( 0 千円 )          |                |
| うち 扶 助 費                   | 767,288 千円 ( 0.8%)                        | 1,038,180 千円 ( 35.3%)                      | 893,401 千円 (△ 13.9%)                       |                |
| 投 資 的 経 費                  | 1,187,640 千円 (△ 1.6%)                     | 711,801 千円 (△ 40.1%)                       | 613,024 千円 (△ 13.9%)                       |                |
| 実 質 収 支                    | 277,748 千円                                | 176,803 千円                                 | 185,452 千円                                 |                |
| 地 方 債 現 在 高<br>(うち臨時財政対策債) | 13,537,446 千円 ( 1.7%)<br>( 3,894,251 千円 ) | 13,251,268 千円 (△ 2.1%)<br>( 3,719,537 千円 ) | 12,615,999 千円 (△ 4.8%)<br>( 3,431,806 千円 ) |                |
| 基 金 現 在 高<br>(うち財政調整基金)    | 3,550,349 千円<br>( 1,388,369 千円 )          | 4,244,144 千円<br>( 1,768,008 千円 )           | 4,541,051 千円<br>( 1,966,185 千円 )           |                |
| 財 政 規 模<br>※臨時債発行可能額含む     | 5,186,902 千円                              | 5,449,128 千円                               | 5,337,992 千円                               |                |
| 政 指 標                      | 経 常 収 支 比 率                               | 91.8 %                                     | 85.3 %                                     | 89.9 %         |
|                            | 実 質 赤 字 比 率                               | —  | —  | —              |
|                            | 連 結 実 質 赤 字 比 率                           | —  | —  | —              |
| 等                          | 実 質 公 債 費 比 率                             | (30～R2) 14.4 %                             | (R1～R3) 12.5 %                             | (R2～R4) 11.7 % |
|                            | 将 来 負 担 比 率                               | 73.5 %                                     | 36.9 %                                     | 38.1 %         |
|                            | 地 方 税 徴 収 率                               | 94.9 %                                     | 96.1 %                                     | 95.9 %         |
| 財 政 力 指 数                  | (30～R2) 0.389                             | (R1～R3) 0.370                              | (R2～R4) 0.354                              |                |
| ラ ス パ イ レ ス 指 数            | 97.7                                      | 97.0                                       | 97.5                                       |                |

| 公共施設等の状況(R5.3.31現在) ※はR5.5.1現在 ☆はR5.4.1現在 上段：市町立の数 |          |             |          |                                       |                    |                         |         |
|--|----------|-------------|----------|---------------------------------------|--------------------|-------------------------|---------|
| 幼 稚 園  | ※ 3/3 箇所 | 保 育 所       | ☆ 0/2 箇所 | 都 市 公 園 等 数                           | 0 箇所               | 介 護 老 人 保 健 施 設         | 1 箇所    |
| 小 学 校  | ※ 3/3 校  | 認 こ ど も 定 園 | ☆ 0/0 箇所 | 都 市 計 画 区 域 内 人 口 1 人 当 た り (R4.3.31) | 0.0 m <sup>2</sup> | 定 員 数                   | 78 人    |
| 中 学 校  | ※ 1/1 校  | 病 院         | 1/1 箇所   | 地 域 包 括 支 援 セ ン タ ー                   | ☆ 1 箇所             | 通 所 介 護 事 業 所           | 3 箇所    |
| 義 務 教 育 学 校 (小中一貫(9年))                             | ※ 0/0 校  | 診 療 所       | 3/6 箇所   | 特 別 養 護 老 人 ホ ー ム                     | 3 箇所               | 道 路 改 良 率 (R5.3.31)     | 63.9 %  |
| 高 等 学 校  | ※ 0/1 校  | 公 民 館       | 2 箇所     | 定 員 数                                 | 165 人              | 道 路 舗 装 率 (R5.3.31)     | 94.2 %  |
| 中 等 教 育 学 校 (中高一貫(6年))                             | ※ 0/0 校  | 体 育 館       | 4 箇所     | 養 護 老 人 ホ ー ム                         | 0 箇所               | 定 員 数                   | 0 人     |
| 特 別 支 援 学 校  | ※ 0/0 校  | 図 書 館       | 0 箇所     | ケ ア ハ ウ ス                             | 0 箇所               | 定 員 数                   | 0 人     |
|  |          |             |          |                                       |                    | 上 水 道 等 普 及 率 (R4.3.31) | 99.66 % |
|  |          |             |          |                                       |                    | 生 活 排 水 処 理 率 (R5.3.31) | 99.6 %  |

| 人口等の推移  | 独自の人口対策   |
|---|---|
| <p>人口等の推移の棒グラフと折れ線グラフ。1965年から2020年までの人口、年少人口割合、老年人口割合を示す。</p> | <p>1. 子育て支援策</p> <ul style="list-style-type: none"> <li>・子どもを健やかに生み育てる支援金(3人以上の子どもを扶養している父又は母に、出生したとき10万円、支給対象児童が満6歳に達したとき5万円、満12歳に達したとき10万円を支給)</li> <li>・若者世帯住宅取得支援事業((14)UJIターンに関する推進活動P187に内容記載)</li> <li>・若者世帯向け家賃補助事業((14)UJIターンに関する推進活動P187に内容記載)</li> </ul> <p>2. 高齢者支援策</p> <ul style="list-style-type: none"> <li>・長寿祝金支給事業(町内に12年以上住まれている満99歳の方に10万円を支給)</li> <li>・介護用品支給事業(在宅で要介護4・5の町民税非課税の方で、町民税課税者の扶養にとられていない方について、介護用品を年額75,000円分まで支給)</li> <li>・タクシー運賃助成事業(身体障がい者手帳1・2級、療育手帳A判定、精神障害者保健福祉手帳1級をお持ちの方、または介護保険要介護3・4・5の認定を受けておられる方について、町内に限りタクシー運賃の半額を助成)</li> </ul> <p>3. 医療制度</p> <ul style="list-style-type: none"> <li>・高校3年生までの医療費無料化</li> </ul> <p>4. その他</p> <ul style="list-style-type: none"> <li>・空き家・空き土地バンク事業(空き家・空き土地の情報提供)</li> </ul> |

中 播 磨

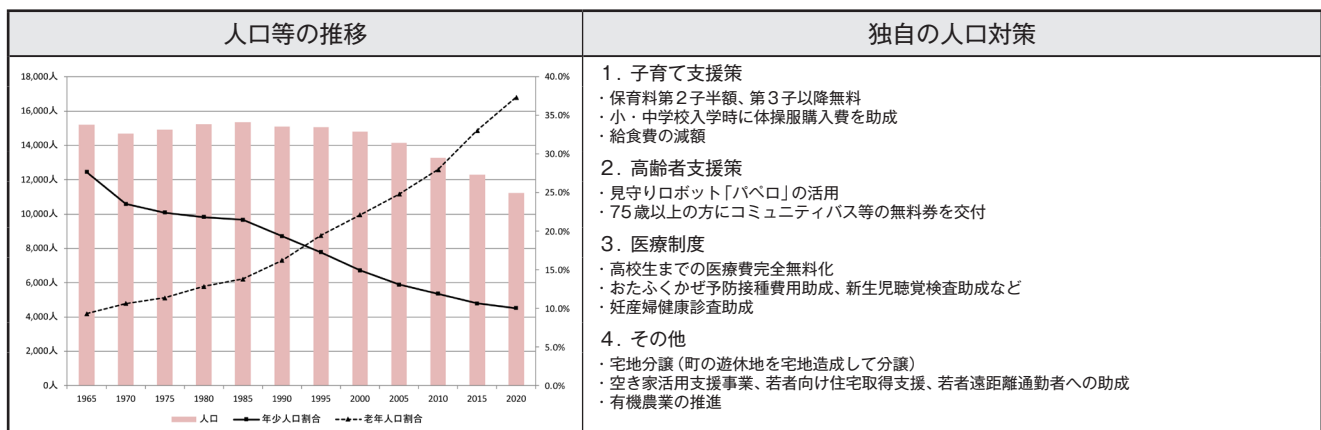
|   |       |   |                                 |   |                         |                                |                       |      |             |      |
|---|-------|---|---------------------------------|---|-------------------------|--------------------------------|-----------------------|------|-------------|------|
| いちかわちよう<br><b>市川町</b>   |       | ホームページアドレス  | https://www.town.ichikawa.lg.jp |   |                         |                                |                       |      |             |      |
|   |       | Eメールアドレス  | sougou@town.ichikawa.lg.jp      |   |                         |                                |                       |      |             |      |
| 市川町章  | 団体コード | 284424  |                                 | 区分  | H27国調                   | R2国調                           | R5.1.1現在<br>住基台帳      |      |             |      |
|    | 所在地   | 679-2392 (個)<br>(かんざきぐんいちかわちようにしかわなべ)<br>神崎郡市川町西川辺<br>165番地の3   |                                 | 人口<br>(増減率)   | 12,300人<br>(△7.4%)      | 11,231人<br>(△8.7%)             | 11,119人<br>(△2.7%)    |      |             |      |
|   |       |   |                                 | 世帯数<br>(増減率)  | 4,334世帯<br>(△0.4%)      | 4,324世帯<br>(△0.2%)             | 4,882世帯<br>(△1.0%)    |      |             |      |
| 町章の由来   | TEL   | (0790)26-1010   |                                 | (R2国調)<br>産業別<br>就業人口   | 第1次産業                   | 194人 (3.5%)                    |                       |      |             |      |
| 昭和39年7月2日に制定。<br>「市」と「川」を凶案化し、市<br>は矢を表して飛躍を、川は丸<br>く大和を象徴している。   | FAX   | (0790)26-1049<br>(総務課)  |                                 |   | 第2次産業                   | 2,179人 (39.4%)                 |                       |      |             |      |
|   |       |   |                                 |   | 第3次産業                   | 3,154人 (57.1%)                 |                       |      |             |      |
|   |       |   |                                 |   | 総数                      | 5,546人 ※その他分類含む                |                       |      |             |      |
| 市川町長<br>R5.8.9 就任<br>R9.8.8 満了<br>(1) 期目<br><br>つだ よしかず<br><b>津田 義和</b><br>(S27.9.30生) | 役職    | 氏名  | 就任<br>年月日                       | 面積 (R5.1.1)   |                         | 82.67km <sup>2</sup>           |                       |      |             |      |
|   | 副町長   | おばな てつや<br><b>尾花 哲也</b><br>(S34.9.19生)  | R6.1.1<br>[1期目]                 | 人口密度 (R2国調)   |                         | 135.9人/km <sup>2</sup>         |                       |      |             |      |
|   |       | —   | —                               | 年少人口割合 (R2国調)   |                         | 10.0%                          |                       |      |             |      |
|   |       | —   | —                               | 老年人口割合 (R2国調)   |                         | 37.4%                          |                       |      |             |      |
|   | 議長    | ながお かつひろ<br><b>長尾 克洋</b><br>(S19.1.17生)   | R5.9.29                         | 住基台帳のうち<br>外国人住民 (R5.1.1)   |                         | 138人                           |                       |      |             |      |
|   |       | やまもと よしき<br><b>山本 芳樹</b><br>(S25.3.9生)  | R5.9.29                         | 昼夜間人口比率 (R2国調)  |                         | 88.0%                          |                       |      |             |      |
|   | 副議長   |   |                                 | 転入者数 A  | 転出者数 B                  | 転入超過数 A-B<br>(R5.1.1~R5.12.31) |                       |      |             |      |
|   |       |   |                                 |   | 158人                    | 245人                           | △87人                  |      |             |      |
|   |       |   |                                 |   | 未就学児待機児童数<br>(R5.4.1現在) |                                | 要介護認定率<br>(R5.4.30現在) |      |             |      |
|   |       |   |                                 |   | 0人                      |                                | 17.6%                 |      |             |      |
|   |       |   |                                 | 議員 (任期 R5.9.22 まで)  |                         |                                |                       |      |             |      |
|   |       |   |                                 | 条例定数  |                         | 現員 (うち女性)                      |                       |      |             |      |
|   |       |   |                                 | 11人   |                         | 11人 (1人)                       |                       |      |             |      |
|   |       |   |                                 | 政党別等議員数 (うち女性)  |                         |                                |                       |      |             |      |
|   |       |   |                                 | 公明党   |                         | 1人 (0人)                        |                       |      |             |      |
|   |       |   |                                 | 無所属   |                         | 10人 (1人)                       |                       |      |             |      |
|   |       |   |                                 | 選挙人名簿登録者数 (R5.9.1現在)  |                         |                                |                       |      |             |      |
|   |       |   |                                 | 男   | 女                       | 計                              |                       |      |             |      |
|   |       |   |                                 | 4,640人  | 4,968人                  | 9,608人                         |                       |      |             |      |
|   |       |   |                                 | 職員数   |                         |                                |                       |      |             |      |
|   |       |   |                                 | 区分  | R5.4.1現在                | 人口千人当たり                        |                       |      |             |      |
|   |       |   |                                 | 全職員   | 151人                    | 13.6人                          |                       |      |             |      |
|   |       |   |                                 | うち普通会<br>計部門職員  | 131人                    | 11.8人                          |                       |      |             |      |
|   |       |   |                                 | うち一般行<br>政部門職員  | 118人                    | 10.6人                          |                       |      |             |      |
|   |       |   |                                 | 法令等に基づく主な地域指定の状況 (R5.4.1現在)<br>○: 該当、-: 非該当   |                         |                                |                       |      |             |      |
|   |       |   |                                 | 過疎地域<br>(全部)  | 過疎地域<br>(一部)            | 辺地                             | 離島地域                  | 豪雪地域 | 特定農山村<br>地域 | 振興山村 |
|   |       |   |                                 | ○   | -                       | ○                              | -                     | -    | ○           | ○    |
| 町の概要  |       |   |                                 | ふるさと納税の主な返礼品  |                         | マイナンバーカード保有率<br>R6.1.31現在      |                       |      |             |      |
| 【主な産業・経済等】  |       | 【主な観光・文化・歴史】  |                                 | タズミの卵、ゴルフアヤン、<br>但馬牛経産牛   |                         | 78.3%                          |                       |      |             |      |
| ゴルフアヤンヘッド製造発祥の地として<br>知られ、町内には約20か所の事業所があり、<br>その製品は国内にとどまらず海外にも輸出さ<br>れ、高い評価を受けている   |       | ・町の北東部にそびえる笠形山は「播磨<br>富士」とも呼ばれ、山中には笠形神社<br>が祀られている<br>・甘地獅子舞は約400年の歴史があり、<br>県の無形民俗文化財に指定されてい<br>る<br>・大人から子どもまで楽しめるレジャー<br>施設「リフレッシュパーク市川」 |                                 |  |                         |                                |                       |      |             |      |
| 【花】 ひまわり 【木】 かし   |       | 【鳥】 -   |                                 |   |                         |                                |                       |      |             |      |
| 【主な郷土出身者】   |       | 【マスコット】   |                                 |   |                         |                                |                       |      |             |      |
| ・(故)橋本 忍 (脚本家)<br>・(故)中野 はる (ちぎり絵創始者)<br>・(故)内藤 利八 (播但鉄道会社創立・衆議院議員)   |       | ひまりん  |                                 |   |                         |                                |                       |      |             |      |

中  
播  
磨



住民の絆を大切に 元気で輝き誇れる“いちかわ”

| 区 分                        | 令和2(2020)年度決算                            | 令和3(2021)年度決算                            | 令和4(2022)年度決算                             |
|----------------------------|--|--|---|
| 歳 入                        | 7,993,196 千円 ( 34.8%)                    | 7,256,830 千円 ( △9.2%)                    | 6,826,853 千円 ( △5.9%)                     |
| 一 般 財 源 等                  | 4,289,800 千円 ( 6.6%)                     | 4,762,915 千円 ( 11.0%)                    | 4,643,095 千円 ( △2.5%)                     |
| うち 地 方 税                   | 1,217,428 千円 ( △3.2%)                    | 1,229,037 千円 ( 1.0%)                     | 1,245,261 千円 ( 1.3%)                      |
| うち 地 方 交 付 税<br>※臨時財政対策債含む | 2,322,593 千円 ( 5.4%)                     | 2,664,177 千円 ( 14.7%)                    | 2,521,976 千円 ( △5.3%)                     |
| 歳 出                        | 7,833,610 千円 ( 33.5%)                    | 7,101,339 千円 ( △9.3%)                    | 6,579,283 千円 ( △7.4%)                     |
| 義 務 的 経 費                  | 2,410,285 千円 ( 10.0%)                    | 2,730,847 千円 ( 13.3%)                    | 2,583,657 千円 ( △5.4%)                     |
| うち 人 件 費                   | 1,191,799 千円 ( 18.8%)                    | 1,224,073 千円 ( 2.7%)                     | 1,223,731 千円 ( △0.0%)                     |
| うち 公 債 費<br>(うち繰上償還額)      | 558,144 千円 ( △1.6%)<br>( 0 千円 )          | 603,472 千円 ( 8.1%)<br>( 0 千円 )           | 593,419 千円 ( △1.7%)<br>( 0 千円 )           |
| うち 扶 助 費                   | 660,342 千円 ( 6.3%)                       | 903,302 千円 ( 36.8%)                      | 766,507 千円 ( △15.1%)                      |
| 投 資 的 経 費                  | 996,716 千円 ( 91.6%)                      | 669,188 千円 ( △32.9%)                     | 585,729 千円 ( △12.5%)                      |
| 実 質 収 支                    | 151,398 千円                               | 150,413 千円                               | 247,570 千円                                |
| 地 方 債 現 在 高<br>(うち臨時財政対策債) | 6,602,422 千円 ( 5.4%)<br>( 2,714,813 千円 ) | 6,603,020 千円 ( 0.0%)<br>( 2,663,762 千円 ) | 6,512,639 千円 ( △1.4%)<br>( 2,473,659 千円 ) |
| 基 金 現 在 高<br>(うち財政調整基金)    | 1,463,186 千円<br>( 641,466 千円 )           | 1,985,585 千円<br>( 879,885 千円 )           | 2,279,641 千円<br>( 915,919 千円 )            |
| 財 政 規 模<br>※臨時債発行可能額含む     | 3,716,429 千円                             | 3,950,646 千円                             | 3,873,716 千円                              |
| 政 指 標 等                    |  |  |   |
| 経 常 収 支 比 率                | 86.6 %                                   | 85.4 %                                   | 87.6 %                                    |
| 実 質 赤 字 比 率                | —  | —  | —   |
| 結 算 実 質 赤 字 比 率            | —  | —  | —   |
| 実 質 公 債 費 比 率              | (30 ~ R2) 8.9 %                          | (R1 ~ R3) 8.9 %                          | (R2 ~ R4) 9.1 %                           |
| 将 来 負 担 比 率                | 93.1 %                                   | 79.9 %                                   | 76.8 %                                    |
| 地 方 税 徴 収 率                | 90.8 %                                   | 93.3 %                                   | 95.0 %                                    |
| 財 政 力 指 数                  | (30 ~ R2) 0.402                          | (R1 ~ R3) 0.384                          | (R2 ~ R4) 0.372                           |
| ラ ス パ イ レ ス 指 数            | 97.8                                     | 97.5                                     | 96.5                                      |

| 公共施設等の状況(R5.3.31現在) ※はR5.5.1現在 ☆はR5.4.1現在 上段：市町立の数 |          |             |          |                                       |                    |                         |         |
|--|----------|-------------|----------|---------------------------------------|--------------------|-------------------------|---------|
| 幼 稚 園  | ※ 0/0 箇所 | 保 育 所       | ☆ 0/1 箇所 | 都 市 公 園 等 数                           | 0 箇所               | 介 護 老 人 保 健 施 設         | 0 箇所    |
| 小 学 校  | ※ 4/4 校  | 認 こ ど も 定 園 | ☆ 2/3 箇所 | 都 市 計 画 区 域 内 人 口 1 人 当 た り (R4.3.31) | 0.0 m <sup>2</sup> | 定 員 数                   | 0 人     |
| 中 学 校  | ※ 1/1 校  | 病 院         | 0/0 箇所   | 地 域 包 括 支 援 セ ン タ ー                   | ☆ 1 箇所             | 通 所 介 護 事 業 所           | 5 箇所    |
| 義 務 教 育 学 校 (小中一貫(9年))                             | ※ 0/0 校  | 診 療 所       | 0/8 箇所   | 特 別 養 護 老 人 ホ ー ム                     | 1 箇所               | 道 路 改 良 率 (R5.3.31)     | 41.2 %  |
| 高 等 学 校  | ※ 0/1 校  | 公 民 館       | 1 箇所     | 定 員 数                                 | 60 人               | 道 路 舗 装 率 (R5.3.31)     | 83.0 %  |
| 中 等 教 育 学 校 (中高一貫(6年))                             | ※ 0/0 校  | 体 育 館       | 1 箇所     | 養 護 老 人 ホ ー ム                         | 0 箇所               | 上 水 道 等 普 及 率 (R4.3.31) | 99.80 % |
| 特 別 支 援 学 校  | ※ 0/0 校  | 図 書 館       | 1 箇所     | ケ ア ハ ウ ス                             | 0 箇所               | 生 活 排 水 処 理 率 (R5.3.31) | 89.1 %  |
|  |          |             |          | 定 員 数                                 | 0 人                |                         |         |





| ふくさきちよう<br>福崎町  |       | ホームページアドレス  | https://www.town.fukusaki.hyogo.jp |   |                           |   |                                |                |             |      |
|---|-------|---|------------------------------------|---|---------------------------|---|--------------------------------|----------------|-------------|------|
|   |       | Eメールアドレス  | soumu@town.fukusaki.lg.jp          |   |                           |   |                                |                |             |      |
| 福崎町章  | 団体コード | 284432  |                                    | 区分  | H27国調                     | R2国調  | R5.1.1現在<br>住基台帳               |                |             |      |
|    | 所在地   | 679-2280 (個)<br>(かんざきぐんふくさきちようみなみたわら)<br>神崎郡福崎町南田原<br>3116番地の1  |                                    | 人口<br>(増減率)   | 19,738人<br>(△0.5%)        | 19,377人<br>(△1.8%)  | 18,746人<br>(△0.6%)             |                |             |      |
|   |       |   |                                    | 世帯数<br>(増減率)  | 6,906世帯<br>(4.0%)         | 7,795世帯<br>(12.9%)  | 7,897世帯<br>(1.8%)              |                |             |      |
| 町章の由来   | TEL   | (0790)22-0560   |                                    | (R2国調)<br>産業別<br>就業人口   | 第1次産業                     | 202人 (2.2%)   |                                |                |             |      |
| かたかなの「ク」を二つ組み<br>合わせ「フク」とし図案化し<br>たもの。  | FAX   | (0790)23-0687<br>(総務課)  |                                    |   | 第2次産業                     | 3,355人 (37.1%)  |                                |                |             |      |
|   |       |   |                                    |   | 第3次産業                     | 5,478人 (60.6%)  |                                |                |             |      |
|   |       |   |                                    |   | 総数                        | 9,278人 ※その他分類含む   |                                |                |             |      |
| <b>福崎町長</b><br>R5.4.23 就任<br>R9.4.22 満了<br>(2) 期目<br><br>おさき よしはる<br><b>尾崎 吉晴</b><br>(S30.12.7生) | 役職    | 氏名  | 就任<br>年月日                          | 面積 (R5.1.1)   |                           | 45.79km <sup>2</sup>  |                                |                |             |      |
|   | 副町長   | 近藤 博之<br>(S35.2.7生)   | R5.7.1<br>[2期目]                    | 人口密度 (R2国調)   |                           | 423.2人/km <sup>2</sup>  |                                |                |             |      |
|   |       | —   | —                                  | 年少人口割合 (R2国調)   |                           | 13.3%   |                                |                |             |      |
|   | 議長    | 前川 裕量<br>(S49.5.13生)  | R5.5.1                             | 老年人口割合 (R2国調)   |                           | 29.6%   |                                |                |             |      |
|   |       | 副議長   | 三輪 一朝<br>(S33.7.5生)                | R5.5.1  | 住基台帳のうち<br>外国人住民 (R5.1.1) |   | 418人                           |                |             |      |
|   |       |   |                                    |   | 昼夜間人口比率 (R2国調)            |   | 113.2%                         |                |             |      |
|   |       |   |                                    |   | 転入者数 A                    | 転出者数 B  | 転入超過数 A-B<br>(R5.1.1~R5.12.31) |                |             |      |
|   |       |   |                                    |   | 616人                      | 573人  | 43人                            |                |             |      |
|   |       |   |                                    |   | 未就学児待機児童数<br>(R5.4.1現在)   |   | 要介護認定率<br>(R5.4.30現在)          |                |             |      |
|   |       |   |                                    |   | 0人                        |   | 18.5%                          |                |             |      |
|   |       |   |                                    | 議員 (任期 R7.4.30 まで)  |                           |   |                                |                |             |      |
| 沿革  |       | S31. 5. 3 合体 福崎町 田原村 八千種村   |                                    | 条例定数  |                           | 現員 (うち女性)   |                                |                |             |      |
|   |       |   |                                    | 14人   |                           | 14人 (1人)  |                                |                |             |      |
|   |       |   |                                    | 政党別等議員数 (うち女性)  |                           |   |                                |                |             |      |
|   |       |   |                                    | 日本共産党   |                           | 1人 (0人)   |                                |                |             |      |
|   |       |   |                                    | 公明党   |                           | 1人 (0人)   |                                |                |             |      |
|   |       |   |                                    | 無所属   |                           | 12人 (1人)  |                                |                |             |      |
|   |       |   |                                    | 選挙人名簿登録者数 (R5.9.1現在)  |                           |   |                                |                |             |      |
|   |       |   |                                    | 男   | 女                         | 計   |                                |                |             |      |
|   |       |   |                                    | 7,347人  | 8,040人                    | 15,387人   |                                |                |             |      |
|   |       |   |                                    | 職員数   |                           |   |                                |                |             |      |
|   |       |   |                                    | 区分  | R5.4.1現在                  | 人口千人当たり   |                                |                |             |      |
|   |       |   |                                    | 全職員   | 320人                      | 17.1人   |                                |                |             |      |
|   |       |   |                                    | うち普通会<br>計部門職員  | 115人                      | 6.1人  |                                |                |             |      |
|   |       |   |                                    |   |                           |   |                                | うち一般行<br>政部門職員 | 90人         | 4.8人 |
|   |       |   |                                    | 法令等に基づく主な地域指定の状況 (R5.4.1現在)<br>○: 該当、-: 非該当   |                           |   |                                |                |             |      |
|   |       |   |                                    | 過疎地域<br>(全部)  | 過疎地域<br>(一部)              | 辺地  | 離島地域                           | 豪雪地域           | 特定農山村<br>地域 | 振興山村 |
|   |       |   |                                    | -   | -                         | -   | -                              | -              | -           | -    |
| 町の概要  |       | 【主な産業・経済等】  |                                    | 【主な観光・文化・歴史】  |                           | ふるさと納税の主な返礼品  |                                |                |             |      |
|   |       | <ul style="list-style-type: none"> <li>3つの工業団地を中心とした工業、農業、商業の調和のとれた発展を目指す</li> <li>町特産「もち麦」を原料とするもちむぎ麺、素麺「福の糸」、精麦、どら焼き、焼酎、お茶等の加工食品を開発し、「もち麦」による町おこしを図っている</li> <li>妖怪の仕掛けを使った町おこしを進めている。</li> </ul> |                                    | <ul style="list-style-type: none"> <li>七種山、七種の滝、里山公園「なぐさの森」</li> <li>柳田國男生家・記念館、三木家住宅等の歴史的な町並みが残る辻川界隈</li> <li>妖怪ベンチ</li> <li>辻川山公園の河童・天狗</li> <li>特産館もちむぎのやかた</li> <li>駅前観光交流センター</li> <li>辻川観光交流センター</li> </ul> |                           | もちむぎ製品、神戸牛、革製品、マンダム製品、ゴルフバター、電動カート、米、但馬牛、ゴルフプレー券、宿泊券、日本酒、いちご、ガジロウグッズ、保存水、お菓子、ペットフード、牛たん |                                |                |             |      |
|   |       | 【花】 サルビア 【木】 クロガネモチ 【鳥】 -   |                                    | 【マスコット】<br>  |                           | マイナンバーカード保有率<br>R6.1.31現在   |                                |                |             |      |
|   |       | <ul style="list-style-type: none"> <li>(故) 柳田 國男 (日本民俗学の創始者)</li> <li>(故) 吉識 雅夫 (船舶工学の権威)</li> <li>(故) 岸上 大作 (恋と革命の歌人)</li> <li>松岡 義之 (ロサンゼルス五輪男子柔道65kg級金メダリスト)</li> </ul>                          |                                    | 76.5%   |                           |   |                                |                |             |      |

中  
播  
磨

活力にあふれ 風格のある 住みよいまち ~住んで、学んで、働いて 未来につながる福崎~

| 区 分                        | 令和2(2020)年度決算                                | 令和3(2021)年度決算                                | 令和4(2022)年度決算                                |
|----------------------------|--|--|--|
| 歳 入                        | 10,466,328 千円 ( 19.4 %)                      | 9,712,828 千円 ( △ 7.2 %)                      | 9,077,123 千円 ( △ 6.5 %)                      |
| 一 般 財 源 等                  | 6,142,967 千円 ( 5.1 %)                        | 6,710,415 千円 ( 9.2 %)                        | 6,471,157 千円 ( △ 3.6 %)                      |
| うち 地 方 税                   | 3,261,265 千円 ( △ 2.0 %)                      | 3,271,526 千円 ( 0.3 %)                        | 3,370,210 千円 ( 3.0 %)                        |
| うち 地 方 交 付 税<br>※臨時財政対策債含む | 1,641,471 千円 ( 1.5 %)                        | 1,989,833 千円 ( 21.2 %)                       | 1,669,324 千円 ( △ 16.1 %)                     |
| 歳 出                        | 10,194,002 千円 ( 19.1 %)                      | 9,412,908 千円 ( △ 7.7 %)                      | 8,897,239 千円 ( △ 5.5 %)                      |
| 義 務 的 経 費                  | 3,660,702 千円 ( 15.7 %)                       | 4,353,123 千円 ( 18.9 %)                       | 4,015,371 千円 ( △ 7.8 %)                      |
| うち 人 件 費                   | 1,565,749 千円 ( 30.1 %)                       | 1,688,821 千円 ( 7.9 %)                        | 1,638,743 千円 ( △ 3.0 %)                      |
| うち 公 債 費<br>(うち繰上償還額)      | 967,970 千円 ( 3.4 %)<br>( 0 千円 )              | 1,048,668 千円 ( 8.3 %)<br>( 0 千円 )            | 1,116,199 千円 ( 6.4 %)<br>( 0 千円 )            |
| うち 扶 助 費                   | 1,126,983 千円 ( 10.2 %)                       | 1,615,634 千円 ( 43.4 %)                       | 1,260,429 千円 ( △ 22.0 %)                     |
| 投 資 的 経 費                  | 931,396 千円 ( △ 41.8 %)                       | 777,827 千円 ( △ 16.5 %)                       | 850,351 千円 ( 9.3 %)                          |
| 実 質 収 支                    | 246,199 千円                                   | 252,062 千円                                   | 166,905 千円                                   |
| 地 方 債 現 在 高<br>(うち臨時財政対策債) | 11,512,506 千円 ( △ 1.9 %)<br>( 4,505,421 千円 ) | 11,349,457 千円 ( △ 1.4 %)<br>( 4,525,230 千円 ) | 10,776,985 千円 ( △ 5.0 %)<br>( 4,254,826 千円 ) |
| 基 金 現 在 高<br>(うち財政調整基金)    | 1,700,546 千円<br>( 1,309,200 千円 )             | 2,196,799 千円<br>( 1,632,800 千円 )             | 2,038,833 千円<br>( 1,500,100 千円 )             |
| 財 政 規 模<br>※臨時債発行可能額含む     | 5,451,381 千円                                 | 5,786,538 千円                                 | 5,629,816 千円                                 |
| 政 指 標                      | 経 常 収 支 比 率 88.4 %                           | 85.8 %                                       | 94.0 %                                       |
| 実 質 赤 字 比 率                | —  | —  | —  |
| 結 算 実 質 赤 字 比 率            | —  | —  | —  |
| 実 質 公 債 費 比 率              | (30 ~ R2) 9.8 %                              | (R1 ~ R3) 9.8 %                              | (R2 ~ R4) 11.2 %                             |
| 将 来 負 担 比 率                | 90.9 %                                       | 60.3 %                                       | 62.9 %                                       |
| 地 方 税 徴 収 率                | 97.2 %                                       | 98.0 %                                       | 98.1 %                                       |
| 財 政 力 指 数                  | (30 ~ R2) 0.723                              | (R1 ~ R3) 0.704                              | (R2 ~ R4) 0.696                              |
| ラ ス パ イ レ ス 指 数            | 99.4   | 98.7   | 98.5   |

| 公共施設等の状況 (R5.3.31 現在) ※はR5.5.1 現在 ☆はR5.4.1 現在 上段：市町立の数 |          |             |          |                                       |                    |                         |         |
|--|----------|-------------|----------|---------------------------------------|--------------------|-------------------------|---------|
| 幼 稚 園  | ※ 0/0 箇所 | 保 育 所       | ☆ 0/0 箇所 | 都 市 公 園 等 数                           | 6 箇所               | 介 護 老 人 保 健 施 設         | 0 箇所    |
| 小 学 校  | ※ 4/4 校  | 認 こ ど も 定 園 | ☆ 4/6 箇所 | 都 市 計 画 区 域 内 人 口 1 人 当 た り (R4.3.31) | 2.9 m <sup>2</sup> | 定 員 数                   | 0 人     |
| 中 学 校  | ※ 2/2 校  | 病 院         | 0/1 箇所   | 地 域 包 括 支 援 セ ン タ ー                   | ☆ 1 箇所             | 通 所 介 護 事 業 所           | 9 箇所    |
| 義 務 教 育 学 校 (小中一貫(9年))                                 | ※ 0/0 校  | 診 療 所       | 0/30 箇所  | 特 別 養 護 老 人 ホ ー ム                     | 2 箇所               | 道 路 改 良 率 (R5.3.31)     | 52.5 %  |
| 高 等 学 校  | ※ 0/1 校  | 公 民 館       | 2 箇所     | 定 員 数                                 | 127 人              | 道 路 舗 装 率 (R5.3.31)     | 67.1 %  |
| 中 等 教 育 学 校 (中高一貫(6年))                                 | ※ 0/0 校  | 体 育 館       | 2 箇所     | 養 護 老 人 ホ ー ム                         | 1 箇所               | 上 水 道 等 普 及 率 (R4.3.31) | 99.50 % |
| 特 別 支 援 学 校  | ※ 0/0 校  | 図 書 館       | 1 箇所     | ケ ア ハ ウ ス                             | 0 箇所               | 生 活 排 水 処 理 率 (R5.3.31) | 100.0 % |
|  |          |             |          | 定 員 数                                 | 0 人                |                         |         |

| 人口等の推移   | 独自の人口対策   |
|--|---|
| <p>1965 1970 1975 1980 1985 1990 1995 2000 2005 2010 2015 2020</p> <p>人口 年少人口割合 老年人口割合</p> | <p>1. 子育て支援策</p> <ul style="list-style-type: none"> <li>・高校3年生まで医療費の無料化</li> <li>・「子ども家庭センター（ふくさきっこステーション）」「子ども家庭総合支援拠点」の設置</li> <li>・保健センターの土曜日開庁による相談体制の充実</li> <li>・病児保育施設の開設</li> </ul> <p>2. 高齢者支援策</p> <ul style="list-style-type: none"> <li>・インフルエンザ予防接種、高齢者肺炎球菌ワクチン接種等の助成</li> <li>・補聴器購入の助成 ・認知症高齢者支援対策の推進 ・介護予防サービスの充実</li> </ul> <p>3. 医療制度</p> <ul style="list-style-type: none"> <li>・妊婦健康診査助成、妊婦歯科健康診査費助成、妊婦タクシー助成、不妊治療費助成の導入</li> <li>・インフルエンザ予防接種の助成</li> </ul> <p>4. その他</p> <ul style="list-style-type: none"> <li>・特別指定区域（新規居住者区域）の活用促進</li> <li>・新規就業者の確保・育成</li> <li>・自立（律）のまちづくりの推進</li> <li>・地域活性化事業（Fukuランタン、手話ダンス甲子園他）</li> </ul> |