

【地域の将来像（地域ビジョン）】

○光と水と緑でつなぐ 元気西播磨

【めざす都市像（地域像）】

- つながる地域のきずな西播磨 ～地域でともに支え合う繋がりのあるまち～
- 元気な西播磨 ～地域の強みを活かした賑わいと活力のあるまち～
- 自立の西播磨 ～地域で循環するまち～
- 安全安心の西播磨 ～誰もが安心していきいきと暮らせるまち～

【西播磨総合庁舎】

〒678-1205（個）

所在地

赤穂郡上郡町光都2-25

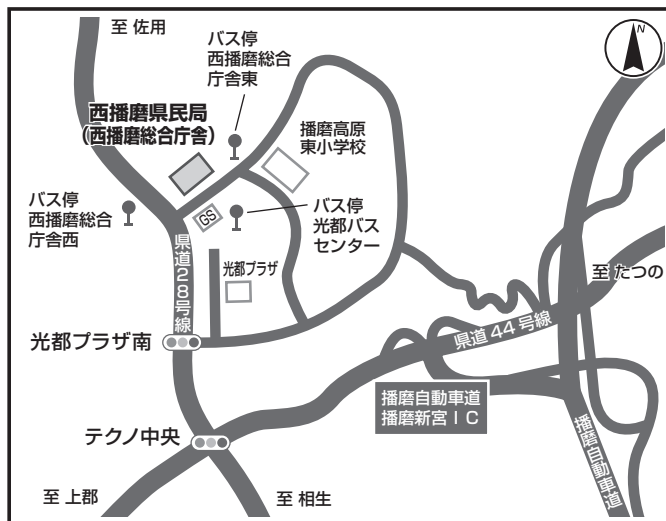
TEL

(0791) 58-2100

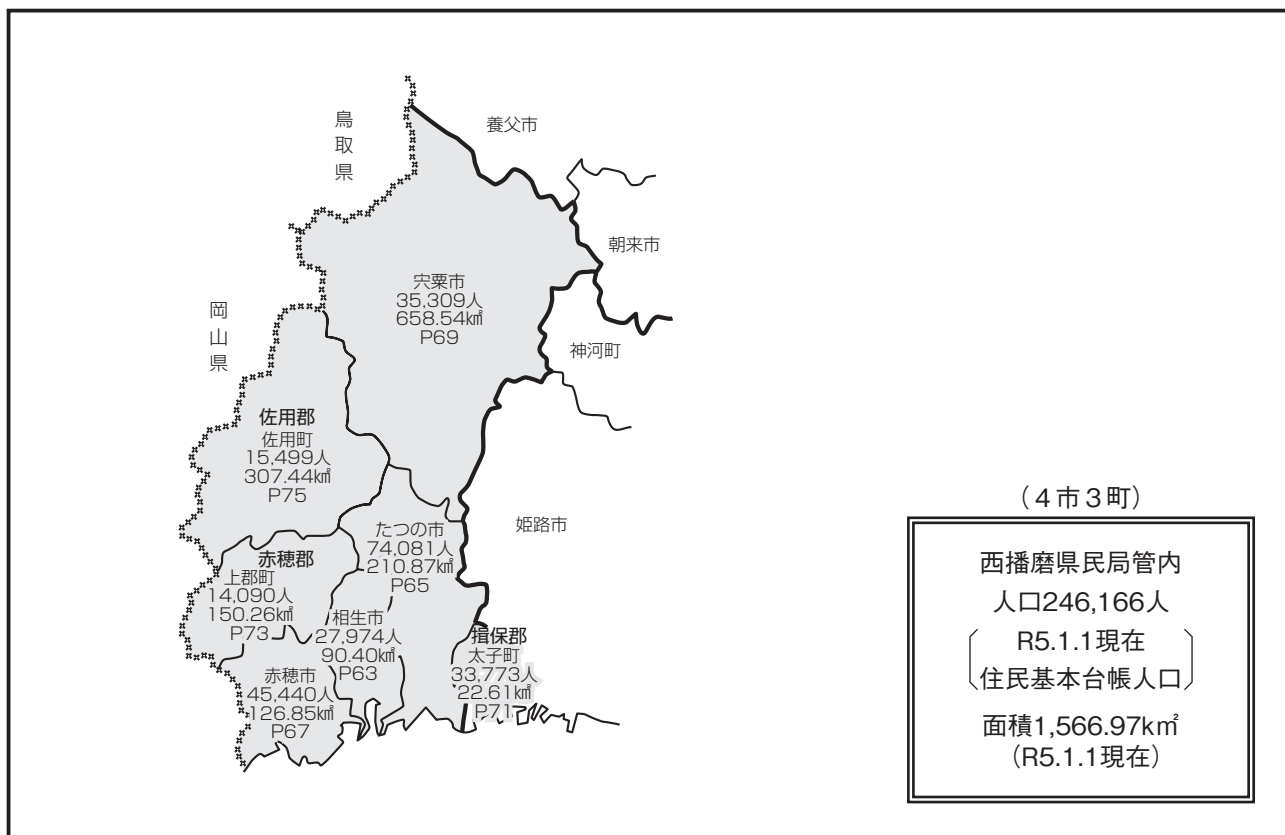
(庁舎まで)

【電車・バスを利用の場合】

- ・ JR相生駅からバス利用  
スプリング8行 西播磨総合庁舎西下車  
(便によっては西播磨総合庁舎東または  
光都バスセンター下車)
- ・ JR播磨新宮駅からバス利用  
スプリング8行 西播磨総合庁舎西下車

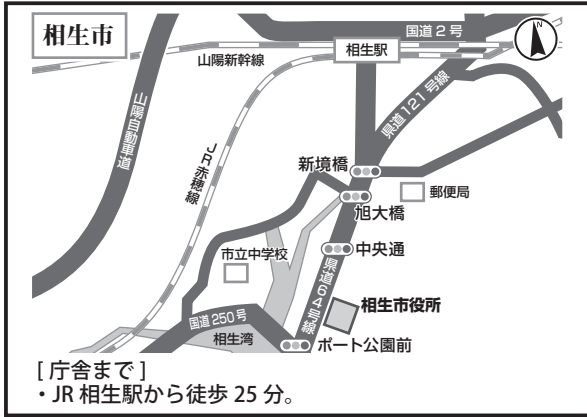


【西播磨県民局管内図】

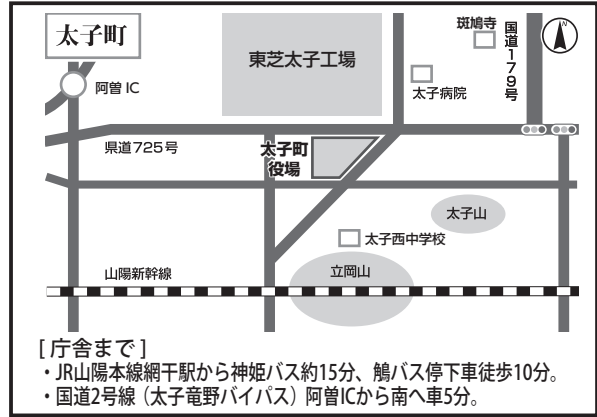


西播磨

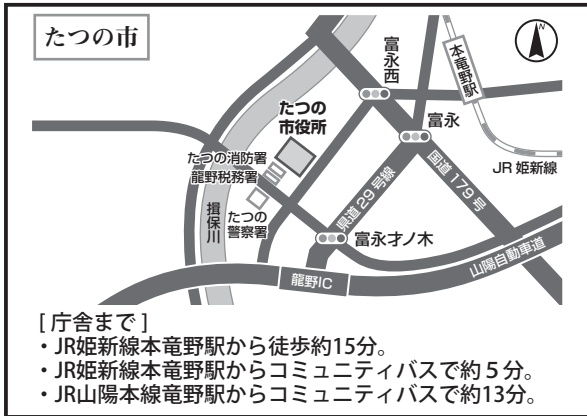
【市町庁舎付近案内図一覧(西播磨県民局管内)】



〒678-8585(個) 相生市旭一丁目1番3号  
 TEL (0791)23-7111



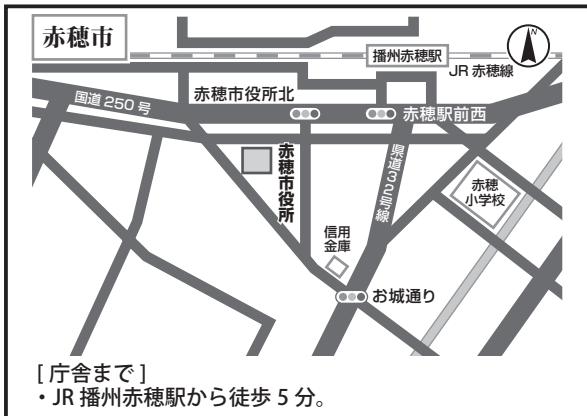
〒671-1592(個) 揖保郡太子町鶴280番地1  
 TEL (079)277-1010



〒679-4192(個) たつの市龍野町富永1005番地1  
 TEL (0791)64-3131



〒678-1292(個) 赤穂郡上郡町大持278番地  
 TEL (0791)52-1111




〒678-0292(個) 赤穂市加里屋81番地  
 TEL (0791)43-3201



〒679-5380(個) 佐用郡佐用町佐用2611番地1  
 TEL (0790)82-2521



〒671-2593(個) 宍粟市山崎町中広瀬133-6  
 TEL (0790)63-3000




あいおいし 相生市		ホームページアドレス	http://www.city.aioi.lg.jp/							
		Eメールアドレス	koho@city.aioi.lg.jp							
相生市章	団体コード	282081		区分	H27国調	R2国調	R5.1.1現在 住基台帳			
	所在地	678-8585 (個) (あいおいしあさひ) 相生市旭一丁目1番3号		人口 (増減率)	30,129人 (△3.3%)	28,355人 (△5.9%)	27,974人 (△1.5%)			
				世帯数 (増減率)	12,153世帯 (0.1%)	11,806世帯 (△2.9%)	13,081世帯 (△0.5%)			
市章の由来	TEL	(0791)23-7111		(R2国調) 産業別 就業人口	第1次産業	293人 (2.4%)				
片仮名「アイオイ」の頭文字 「ア」の字を相対的に組合せ たもの。	FAX	(0791)22-6439 (総務課)			第2次産業	3,839人 (31.9%)				
					第3次産業	7,915人 (65.7%)				
					総数	12,086人 ※その他分類含む				
相生市長 R2.6.14 就任 R6.6.13 満了 (6) 期目  たにぐち よしき 谷口 芳紀 (S24.3.30生)	役職	氏名	就任 年月日	面積 (R5.1.1)		90.40km <sup>2</sup>				
	副市長	おちとしゆき 越智 俊之 (S36.2.12生)	R5.7.1 [2期目]	人口密度 (R2国調)		313.7人/km <sup>2</sup>				
		—	—	年少人口割合 (R2国調)		11.5%				
		—	—	老年人口割合 (R2国調)		37.0%				
	議長	かくいし しげみ 角石 茂美 (S21.6.1生)	R5.5.16	住基台帳のうち 外国人住民 (R5.1.1)		506人				
		もりした たかはる 森下 高明 (S25.11.27生)	R5.5.16	昼夜間人口比率 (R2国調)		98.9%				
	副議長			転入者数 A	転出者数 B	転入超過数 A-B (R5.1.1~R5.12.31)				
					579人	804人	△225人			
					未就学児待機児童数 (R5.4.1現在)		要介護認定率 (R5.4.30現在)			
					6人		18.1%			
				議員 (任期 R9.4.30 まで)						
				条例定数		現員 (うち女性)				
				14人		14人 (2人)				
				政党別等議員数 (うち女性)						
				公明党		2人 (1人)				
				日本共産党		1人 (0人)				
				無所属		11人 (1人)				
				選挙人名簿登録者数 (R5.9.1現在)						
				男	女	計				
				11,165人	12,283人	23,448人				
				職員数						
				区分	R5.4.1現在	人口千人当たり				
				全職員	283人	10.1人				
				うち普通会 計部門職員	236人	8.4人				
				うち一般行 政部門職員	179人	6.4人				
				法令等に基づく主な地域指定の状況 (R5.4.1現在) ○: 該当、-: 非該当						
				過疎地域 (全部)	過疎地域 (一部)	辺地	離島地域	豪雪地域	特定農山村 地域	振興山村
				-	-	○	-	-	○	-
				ふるさと納税の主な返礼品		マイナンバーカード保有率 R6.1.31現在				
				・内閣総理大臣賞受賞 蒸しカキ 珠せいろ ・穀付き・むき身生牡蠣 ・瞬間冷凍! 冷凍むき身牡蠣 ・肉厚、ジューシーな深山農園の 「瀬戸内しいたけ」		75.1%				
				ど根性大根 大ちゃん 						
沿革		S17.10.1 市制施行 S29.8.1 編入 矢野村若狭野村								
市の概要		【主な産業・経済等】		【主な観光・文化・歴史】						
		・造船を含めた製造業 ・水産業		・ペーロン祭 ・もみじまつり ・かきまつり						
【花】	コスモス	【木】	椿	【鳥】	-					
【主な郷土出身者】		【マスコット】								
・(故) 浦山 桐郎 (映画監督) ・(故) 大山 郁夫 (労働運動家) ・(故) 高島 俊男 (中国文学者)		ど根性大根 大ちゃん 								

区 分	令和2(2020)年度決算	令和3(2021)年度決算	令和4(2022)年度決算	
歳 入	16,550,076 千円 ( 24.2%)	14,775,951 千円 (△ 10.7%)	14,857,590 千円 ( 0.6%)	
一 般 財 源 等	10,324,645 千円 ( 5.5%)	10,597,231 千円 ( 2.6%)	10,751,456 千円 ( 1.5%)	
うち 地方 税	4,200,275 千円 ( △ 3.9%)	4,215,348 千円 ( 0.4%)	4,247,476 千円 ( 0.8%)	
うち 地方 交付 税 ※臨時財政対策債含む	3,887,929 千円 ( 8.3%)	4,438,490 千円 ( 14.2%)	4,007,939 千円 ( △ 9.7%)	
歳 出	16,138,342 千円 ( 24.3%)	14,263,105 千円 (△ 11.6%)	14,292,319 千円 ( 0.2%)	
義 務 的 経 費	6,425,580 千円 ( 8.3%)	6,781,999 千円 ( 5.5%)	6,606,495 千円 ( △ 2.6%)	
うち 人 件 費	2,154,574 千円 ( 17.4%)	2,058,646 千円 ( △ 4.5%)	2,265,445 千円 ( 10.0%)	
うち 公 債 費 (うち繰上償還額)	1,575,912 千円 ( 2.0%) ( 0 千円 )	1,486,798 千円 ( △ 5.7%) ( 0 千円 )	1,378,360 千円 ( △ 7.3%) ( 0 千円 )	
うち 扶 助 費	2,695,094 千円 ( 5.7%)	3,236,555 千円 ( 20.1%)	2,962,690 千円 ( △ 8.5%)	
投 資 的 経 費	879,009 千円 (△ 26.9%)	915,241 千円 ( 4.1%)	937,827 千円 ( 2.5%)	
実 質 収 支	370,825 千円	466,339 千円	429,609 千円	
地 方 債 現 在 高 (うち臨時財政対策債)	12,692,594 千円 ( △ 6.2%) ( 6,169,427 千円 )	12,107,179 千円 ( △ 4.6%) ( 6,202,495 千円 )	11,250,518 千円 ( △ 7.1%) ( 5,819,716 千円 )	
基 金 現 在 高 (うち財政調整基金)	2,710,485 千円 ( 1,467,384 千円 )	3,163,821 千円 ( 1,876,134 千円 )	3,064,500 千円 ( 1,772,742 千円 )	
財 政 規 模 ※臨時債発行可能額含む	8,312,239 千円	8,679,857 千円	8,387,020 千円	
政 指 標	経 常 収 支 比 率	99.2 %	92.0 %	99.1 %
実 質 赤 字 比 率	—	—	—	
連 結 実 質 赤 字 比 率	—	—	—	
実 質 公 債 費 比 率	(30 ~ R2) 14.5 %	(R1 ~ R3) 14.0 %	(R2 ~ R4) 12.6 %	
将 来 負 担 比 率	82.4 %	66.7 %	57.3 %	
地 方 税 徴 収 率	95.8 %	97.4 %	97.6 %	
財 政 力 指 数	(30 ~ R2) 0.568	(R1 ~ R3) 0.548	(R2 ~ R4) 0.530	
ラ ス パ イ レ ス 指 数	99.3	98.9	99.2	

公共施設等の状況(R5.3.31現在) ※はR5.5.1現在 ☆はR5.4.1現在 上段：市町立の数							
幼 稚 園	※ 6/7 箇所	保 育 所	☆ 3/5 箇所	都 市 公 園 等 数	42 箇所	介 護 老 人 保 健 施 設	3 箇所
小 学 校	※ 7/7 校	認 こ ど も 定 園	☆ 0/2 箇所	都 市 計 画 区 域 内 人 口 1 人 当 た り (R4.3.31)	10.9 m <sup>2</sup>	定 員 数	152 人
中 学 校	※ 3/3 校	病 院	1/4 箇所	地 域 包 括 支 援 セ ン タ ー	☆ 1 箇所	通 所 介 護 事 業 所	2 箇所
義 務 教 育 学 校 (小中一貫(9年))	※ 0/0 校	診 療 所	0/36 箇所	特 別 養 護 老 人 ホ ー ム	4 箇所	道 路 改 良 率 (R5.3.31)	65.8 %
高 等 学 校	※ 0/2 校	公 民 館	5 箇所	定 員 数	240 人	道 路 舗 装 率 (R5.3.31)	90.2 %
中 等 教 育 学 校 (中高一貫(6年))	※ 0/0 校	体 育 館	1 箇所	養 護 老 人 ホ ー ム	1 箇所	上 水 道 等 普 及 率 (R4.3.31)	100.00 %
特 別 支 援 学 校	※ 0/0 校	図 書 館	1 箇所	ケ ア ハ ウ ス	0 箇所	生 活 排 水 処 理 率 (R5.3.31)	100 ※ %
				定 員 数	0 人		

人口等の推移	独自の人口対策
	<p>1. 子育て支援策</p> <ul style="list-style-type: none"> <li>・ 出産祝・出産子育て応援金支給事業   出産のお祝い、出産の子育て応援として総額11万円を支給</li> <li>・ 母子手帳アプリ(Aioliくたび)の配信   子育て情報やお子さんの成長記録、予防接種スケジュール管理などが行えるアプリを配信</li> <li>・ 子育て応援ガイドブックの配布   生活する中での不安が少しでも軽減するために、子育てに関する制度や相談窓口、市内の医療機関等を紹介する冊子を配布</li> </ul> <p>2. 医療制度</p> <ul style="list-style-type: none"> <li>・ 妊婦健康診査補助事業   母子健康手帳交付時に、妊婦健康診査費の助成券を発行</li> <li>・ あいのまち あいおい 健康プラン21   地域と協働で心身ともに健康な生活を送るため、市民自らが健康づくりに取り組める環境づくりの推進</li> </ul> <p>3. その他</p> <ul style="list-style-type: none"> <li>・ 健康マイレージ事業   20歳以上の市民を対象に、健康診断や各自の健康づくりの実践を応募条件とし、目標達成者には記念品を贈呈</li> </ul>

西播磨

たつの市		ホームページアドレス	https://www.city.tatsuno.lg.jp							
		Eメールアドレス	kohohisho@city.tatsuno.lg.jp							
たつの市章	団体コード	282294		区分	H27国調	R2国調	R5.1.1現在 住基台帳			
	所在地	679-4192 (個) (たつしたつのちょうとみなが) たつの市龍野町富永 1005番地1		人口 (増減率)	77,419人 (△3.8%)	74,316人 (△4.0%)	74,081人 (△0.9%)			
				世帯数 (増減率)	27,297世帯 (1.8%)	27,757世帯 (1.7%)	31,267世帯 (0.8%)			
市章の由来	TEL	(0791)64-3131		(R2国調) 産業別 就業人口	第1次産業	1,077人	(3.2%)			
たつの(Tatsuno)の「T」を 図案化し、太陽と大地、揖保 川から湧き立つ清風を表現し ている。	FAX	(0791)63-2594 (総務課)			第2次産業	12,161人	(36.2%)			
					第3次産業	20,371人	(60.6%)			
					総数	34,840人	※その他分類含む			
<b>たつの市長</b> R3.11.13 就任 R7.11.12 満了 ( 2 ) 期目  やまもと みのる <b>山本 実</b> (S27.4.26生)	役職	氏名	就任 年月日	面積 (R5.1.1)		210.87km <sup>2</sup>				
	副市長	たなか とくみつ <b>田中 徳光</b> (S38.11.2生)	R4.4.1 [1期目]	人口密度 (R2国調)		352.4人/km <sup>2</sup>				
		—	—	年少人口割合 (R2国調)		12.4%				
		—	—	老年人口割合 (R2国調)		31.7%				
	議長	くすのきあきひろ <b>楠 明廣</b> (S33.9.29生)	R5.5.18	住基台帳のうち 外国人住民 (R5.1.1)		911人				
		きみなみ ゆうき <b>木南 裕樹</b> (S51.12.20生)	R5.5.18	昼夜間人口比率 (R2国調)		97.4%				
	副議長			転入者数 A	転出者数 B	転入超過数 A-B (R5.1.1~R5.12.31)				
					1,459人	1,789人	△330人			
					未就学児待機児童数 (R5.4.1現在)		要介護認定率 (R5.4.30現在)			
					0人		19.1%			
				議員 (任期 R8.4.30 まで)						
				条例定数		現員 (うち女性)				
				20人		20人 (2人)				
				政党別等議員数 (うち女性)						
				公明党		2人 (0人)				
				日本共産党		1人 (0人)				
				幸福実現党		1人 (1人)				
				無所属		16人 (1人)				
				選挙人名簿登録者数 (R5.9.1現在)						
				男	女	計				
				29,586人	32,298人	61,884人				
				職員数						
				区分	R5.4.1現在	人口千人当たり				
				全職員	933人	12.6人				
				うち普通会 計部門職員	467人	6.3人				
				うち一般行 政部門職員	274人	3.7人				
				法令等に基づく主な地域指定の状況 (R5.4.1現在) ○: 該当、-: 非該当						
				過疎地域 (全部)	過疎地域 (一部)	辺地	離島地域	豪雪地域	特定農山村 地域	振興山村
				-	○	○	-	○	-	
市の概要				ふるさと納税の主な返礼品				マイナンバーカード保有率 R6.1.31現在		
【主な産業・経済等】		【主な観光・文化・歴史】		78.3%						
市内を流れる清流揖保川の恵みをうけ、昔から 手延素麺、醤油醸造、皮革産業など全国シェア トップクラスの地場産業が盛んである		・日本遺産に認定された室津や 重要伝統的建造物群保存地区に 選定された龍野城下町は歴史を 感じさせる古い町並みが広がる ・新宮宮内遺跡などの史跡や、賀 茂神社、永富家住宅などの重要 文化財が残る		牡蠣、手延そうめん 揖保乃糸、 しょうゆ、トイレットペーパー、 無農薬栽培ミルキークイーン、 揖保川トマト、自家製つるし焼 き豚、卵、オーダー靴						
【花】	桜	【木】	梅	【鳥】	-					
【主な郷土出身者】		【マスコット】								
・(故)三木露風(詩人)・(故)三木清(哲学者) ・(故)矢野勤治(俳人・歌人)・(故)内海青潮(詩人) ・(故)大上宇市(博物学者) ・井戸敏三(前兵庫県知事)		赤とんぼくん あかねちゃん 								

西播磨

みんなで創る快適実感都市「たつの」

区 分	令和2(2020)年度決算	令和3(2021)年度決算	令和4(2022)年度決算
歳 入	49,115,181 千円 ( 35.2%)	41,789,337 千円 (△ 14.9%)	39,954,177 千円 (△ 4.4%)
一 般 財 源 等	26,412,630 千円 ( 5.5%)	27,859,029 千円 ( 5.5%)	27,141,642 千円 (△ 2.6%)
うち 地方 税	10,691,764 千円 (△ 2.7%)	10,725,703 千円 ( 0.3%)	10,778,462 千円 ( 0.5%)
うち 地方 交付 税 ※臨時財政対策債含む	10,482,979 千円 ( 2.8%)	11,770,891 千円 ( 12.3%)	10,920,232 千円 (△ 7.2%)
歳 出	47,489,639 千円 ( 34.6%)	40,056,861 千円 (△ 15.7%)	38,308,178 千円 (△ 4.4%)
義 務 的 経 費	16,016,160 千円 ( 16.3%)	17,248,093 千円 ( 7.7%)	16,324,421 千円 (△ 5.4%)
うち 人 件 費	5,509,892 千円 ( 31.4%)	5,279,123 千円 (△ 4.2%)	5,278,451 千円 (△ 0.0%)
うち 公 債 費 (うち繰上償還額)	3,845,380 千円 ( 16.8%) ( 440,934 千円 )	3,810,515 千円 (△ 0.9%) ( 351,981 千円 )	3,899,085 千円 ( 2.3%) ( 372,930 千円 )
うち 扶 助 費	6,660,888 千円 ( 6.0%)	8,158,455 千円 ( 22.5%)	7,146,885 千円 (△ 12.4%)
投 資 的 経 費	7,549,785 千円 ( 75.0%)	3,943,097 千円 (△ 47.8%)	4,596,749 千円 ( 16.6%)
実 質 収 支	1,202,622 千円	1,488,408 千円	1,419,336 千円
地 方 債 現 在 高 (うち臨時財政対策債)	41,686,444 千円 ( 6.0%) ( 15,762,053 千円 )	41,697,623 千円 ( 0.0%) ( 15,838,772 千円 )	40,939,656 千円 (△ 1.8%) ( 14,854,860 千円 )
基 金 現 在 高 (うち財政調整基金)	18,747,231 千円 ( 5,809,161 千円 )	21,122,390 千円 ( 6,595,524 千円 )	22,054,206 千円 ( 6,997,578 千円 )
財 政 規 模 ※臨時債発行可能額含む	21,538,725 千円	22,144,807 千円	21,710,085 千円
政 指 標 等			
経 常 収 支 比 率	87.7 %	81.7 %	86.6 %
実 質 赤 字 比 率	—	—	—
結 算 実 質 赤 字 比 率	—	—	—
実 質 公 債 費 比 率	(30 ~ R2) 10.2 %	(R1 ~ R3) 8.7 %	(R2 ~ R4) 7.8 %
将 来 負 担 比 率	11.9 %	△ 17.9 %	△ 35.8 %
地 方 税 徴 収 率	94.8 %	97.0 %	97.4 %
財 政 力 指 数	(30 ~ R2) 0.563	(R1 ~ R3) 0.544	(R2 ~ R4) 0.531
ラ ス パ イ レ ス 指 数	99.5	99.4	99.1

公共施設等の状況 (R5.3.31 現在) ※はR5.5.1 現在 ☆はR5.4.1 現在 上段：市町立の数							
幼 稚 園	※ 0/0 箇所	保 育 所	☆ 1/8 箇所	都 市 公 園 等 数	60 箇所	介 護 老 人 保 健 施 設	4 箇所
小 学 校	※ 17/17 校	認 こ ど も 定 園	☆ 11/19 箇所	都 市 計 画 区 域 内 人 口 1 人 当 た り (R4.3.31)	17.7 m <sup>2</sup>	定 員 数	319 人
中 学 校	※ 6/6 校	病 院	1/9 箇所	地 域 包 括 支 援 セ ン タ ー	☆ 1 箇所	通 所 介 護 事 業 所	19 箇所
義 務 教 育 学 校 (小中一貫(9年))	※ 0/0 校	診 療 所	1/71 箇所	特 別 養 護 老 人 ホ ー ム	8 箇所	道 路 改 良 率 (R5.3.31)	69.6 %
高 等 学 校	※ 0/2 校	公 民 館	5 箇所	定 員 数	423 人	道 路 舗 装 率 (R5.3.31)	95.8 %
中 等 教 育 学 校 (中高一貫(6年))	※ 0/0 校	体 育 館	4 箇所	養 護 老 人 ホ ー ム	1 箇所	上 水 道 等 普 及 率 (R4.3.31)	99.93 %
特 別 支 援 学 校	※ 0/2 校	図 書 館	4 箇所	ケ ア ハ ウ ス	2 箇所	生 活 排 水 処 理 率 (R5.3.31)	99.9 %
				定 員 数	65 人		

人口等の推移	独自の人口対策
	<ol style="list-style-type: none"> <li>子育て支援策 <ul style="list-style-type: none"> <li>地元企業と協働し、ベビー用品の宅配及び小学校入学に必要な学用品を支給するなど、妊娠から子育てまでの切れ目のない支援を実施</li> <li>「こども家庭センター」を設置し、児童福祉と母子保健の一体的な相談支援体制を強化</li> <li>デジタル母子健康手帳や一元的な妊娠・子育て情報の配信機能を有した「子育て支援アプリ」を導入</li> <li>1か月児の健康診査費を助成</li> <li>全小中学校で栄養バランスの取れた給食を提供。また、中学校給食費を無料化</li> </ul> </li> <li>高齢者支援策 <ul style="list-style-type: none"> <li>带状疱疹ワクチン予防接種に要する費用の一部を助成</li> <li>認知症及びフレイル予防のため、補聴器の装用が必要な高齢者に対し、購入に要する費用の一部を助成</li> <li>在宅高齢者の自立を支援するため、タクシー料金の一部を助成</li> </ul> </li> <li>医療制度 <ul style="list-style-type: none"> <li>0歳から18歳までの医療費自己負担の無料化やインフルエンザ・おたふくかぜの予防接種を助成</li> </ul> </li> <li>その他 <ul style="list-style-type: none"> <li>転入者及び若者の定住促進を図るため、転入等に要する費用を助成</li> <li>地域産業を支える優れた人材を確保するため、定住意思のある若者の奨学金返済に対する費用の一部を助成</li> <li>地域雇用の安定・拡大を図るため、若者から高齢者まで様々な年齢層に対する地元企業の情報提供・魅力発信を行うほか、山陽自動車道龍野IC周辺における商業地創設に着手</li> <li>新たな企業誘致を目指し、山陽自動車道龍野西IC周辺整備の妥当性・実現性を調査</li> <li>本市の魅力をも市内外に広く情報発信・PRするため、市ホームページのリニューアル及びSNSでの発信力が高い方による発信を実施</li> </ul> </li> </ol>

西播磨

あこうし 赤穂市		ホームページアドレス	http://www.city.ako.lg.jp							
		Eメールアドレス	kikaku@city.ako.lg.jp							
赤穂市章	団体コード	282120		区分	H27国調	R2国調	R5.1.1現在 住基台帳			
	所在地	678-0292 (個) (あこうしかりや) 赤穂市加里屋81番地		人口 (増減率)	48,567人 (△3.9%)	45,892人 (△5.5%)	45,440人 (△1.3%)			
				世帯数 (増減率)	18,729世帯 (△0.5%)	18,911世帯 (1.0%)	20,553世帯 (0.2%)			
市章の由来	TEL	(0791)43-3201		(R2国調) 産業別 就業人口	第1次産業	453人 (2.3%)				
「赤」を凶案化し、光芒は塩の結晶と躍進を表現している。	FAX	(0791)43-6892 (総務部行政課)			第2次産業	6,408人 (32.3%)				
					第3次産業	12,970人 (65.4%)				
				総数	20,326人 ※その他分類含む					
赤穂市長 R5.1.27 就任 R9.1.26 満了 (2) 期目  むれい まさとし 牟禮 正稔 (S29.7.20生)	役職	氏名	就任年月日	面積 (R5.1.1)		126.85km <sup>2</sup>				
	副市長	みぞた やすひと 溝田 康人 (S39.8.26生)	R5.4.1 [1期目]	人口密度 (R2国調)		361.8人/km <sup>2</sup>				
		—	—	年少人口割合 (R2国調)		11.5%				
	議長	とえん たかまさ 土遠 考昌 (S33.12.11生)	R5.4.18	老年人口割合 (R2国調)		33.3%				
		にしかわ ひろし 西川 浩司 (S38.7.17生)	R5.4.18	住基台帳のうち 外国人住民 (R5.1.1)		452人				
	副議長	—	—	昼夜間人口比率 (R2国調)		97.2%				
		—	—	転入者数 A	転出者数 B	転入超過数 A-B (R5.1.1~R5.12.31)				
					957人	1,134人	△177人			
					未就学児待機児童数 (R5.4.1現在)		要介護認定率 (R5.4.30現在)			
					0人		21.2%			
				議員 (任期 R7.4.8 まで)						
				条例定数		現員 (うち女性)				
				18人		18人 (2人)				
				政党別等議員数 (うち女性)						
				公明党		2人 (1人)				
				日本維新の会		1人 (0人)				
				日本共産党		1人 (0人)				
				無所属		14人 (1人)				
				選挙人名簿登録者数 (R5.9.1現在)						
				男	女	計				
				18,458人	20,247人	38,705人				
				職員数						
				区分	R5.4.1現在	人口千人当たり				
				全職員	675人	14.9人				
				うち普通会 計部門職員	378人	8.3人				
								うち一般行 政部門職員	302人	6.6人
				法令等に基づく主な地域指定の状況 (R5.4.1現在) ○: 該当、-: 非該当						
				過疎地域 (全部)	過疎地域 (一部)	辺地	離島地域	豪雪地域	特定農山村 地域	振興山村
				-	-	-	-	-	○	-
市の概要				ふるさと納税の主な返礼品				マイナンバーカード保有率 R6.1.31現在		
【主な産業・経済等】		【主な観光・文化・歴史】		坂越かき、モンダミンセット、 日本酒、赤穂温泉ペア宿泊券、 イチゴ、みかん、赤穂市民病院 人間ドック受診券						
・ 伝統産業として地域経済を支えてきた塩田跡地は、工業用地等に転用され、播磨臨海工業地帯の西部拠点となっている		・ 塩と義士のまちとして親しまれ、史跡、赤穂城跡など多くの歴史文化遺産の保存活用を図っている						76.9%		
・ 西播磨テクノポリス計画の副母都市として工業生産機能を担い、新たな企業誘致を積極的に進めている		・ 文化会館でも様々な文化公演やイベントを開催し、文化交流の拠点施設としての活用を推進している								
【花】	ツツジ	【木】	サクラ	【鳥】	-					
【主な郷土出身者】		【マスコット】		陣たくん 						
・ (故)大石 内蔵助 (赤穂藩家老、四十七士首領)										
・ (故)辰巳 柳太郎 (俳優)										
・ (故)西山 松之助 (東京教育大学名誉教授、家元制度研究者)										

自然と歴史に生まれ 笑顔と希望あふれる 活力のあるまち

区 分	令和2 (2020) 年度決算	令和3 (2021) 年度決算	令和4 (2022) 年度決算
歳 入	25,727,753 千円 ( 23.9%)	23,378,898 千円 ( △ 9.1%)	23,783,289 千円 ( 1.7%)
一 般 財 源 等	14,973,772 千円 ( 4.1%)	15,718,620 千円 ( 5.0%)	16,275,253 千円 ( 3.5%)
うち 地 方 税	8,295,363 千円 ( △ 1.0%)	8,115,138 千円 ( △ 2.2%)	8,389,250 千円 ( 3.4%)
うち 地 方 交 付 税 ※臨時財政対策債含む	4,376,894 千円 ( 8.9%)	5,059,170 千円 ( 15.6%)	4,722,118 千円 ( △ 6.7%)
歳 出	25,344,204 千円 ( 22.6%)	22,606,676 千円 ( △ 10.8%)	23,155,223 千円 ( 2.4%)
義 務 的 経 費	10,077,506 千円 ( 6.9%)	11,114,187 千円 ( 10.3%)	11,099,689 千円 ( △ 0.1%)
うち 人 件 費	4,343,612 千円 ( 16.2%)	4,414,955 千円 ( 1.6%)	4,659,084 千円 ( 5.5%)
うち 公 債 費 (うち繰上償還額)	2,486,254 千円 ( △ 0.3%) ( 0 千円 )	2,526,157 千円 ( 1.6%) ( 0 千円 )	2,929,705 千円 ( 16.0%) ( 353,000 千円 )
うち 扶 助 費	3,247,640 千円 ( 1.6%)	4,173,075 千円 ( 28.5%)	3,510,900 千円 ( △ 15.9%)
投 資 的 経 費	1,939,488 千円 ( △ 32.0%)	2,041,070 千円 ( 5.2%)	1,781,677 千円 ( △ 12.7%)
実 質 収 支	269,087 千円	731,581 千円	593,300 千円
地 方 債 現 在 高 (うち臨時財政対策債)	30,010,545 千円 ( △ 1.2%) ( 10,545,775 千円 )	29,413,822 千円 ( △ 2.0%) ( 10,519,208 千円 )	27,835,577 千円 ( △ 5.4%) ( 9,991,036 千円 )
基 金 現 在 高 (うち財政調整基金)	3,757,725 千円 ( 1,534,251 千円 )	4,420,620 千円 ( 1,946,828 千円 )	4,889,991 千円 ( 2,664,343 千円 )
財 政 規 模 ※臨時債発行可能額含む	12,831,591 千円	13,521,055 千円	13,228,596 千円
政 指 標 等			
経 常 収 支 比 率	81.3 %	91.0 %	91.4 %
実 質 赤 字 比 率	—	—	—
結 算 実 質 赤 字 比 率	—	—	—
実 質 公 債 費 比 率	(30 ~ R2) 10.4 %	(R1 ~ R3) 9.7 %	(R2 ~ R4) 9.9 %
将 来 負 担 比 率	110.9 %	92.8 %	80.1 %
地 方 税 徴 収 率	94.9 %	95.8 %	96.1 %
財 政 力 指 数	(30 ~ R2) 0.708	(R1 ~ R3) 0.684	(R2 ~ R4) 0.662
ラ ス パ イ レ ス 指 数	96.8	96.9	97.4

公共施設等の状況 (R5.3.31 現在) ※はR5.5.1 現在 ☆はR5.4.1 現在 上段：市町立の数							
幼 稚 園	※ $\frac{10}{11}$ 箇所	保 育 所	☆ $\frac{6}{7}$ 箇所	都 市 公 園 等 数	51 箇所	介 護 老 人 保 健 施 設	3 箇所
小 学 校	※ $\frac{10}{10}$ 校	認 こ ど も 定 園	☆ $\frac{0}{1}$ 箇所	都 市 計 画 区 域 内 人 口 1 人 当 た り (R4.3.31)	41.4 m <sup>2</sup>	定 員 数	148 人
中 学 校	※ $\frac{5}{5}$ 校	病 院	$\frac{1}{5}$ 箇所	地 域 包 括 支 援 セ ン タ ー	☆ 1 箇所	通 所 介 護 事 業 所	10 箇所
義 務 教 育 学 校 (小中一貫(9年))	※ $\frac{0}{0}$ 校	診 療 所	$\frac{4}{62}$ 箇所	特 別 養 護 老 人 ホ ー ム	7 箇所	道 路 改 良 率 (R5.3.31)	68.0 %
高 等 学 校	※ $\frac{0}{1}$ 校	公 民 館	11 箇所	定 員 数	365 人	道 路 舗 装 率 (R5.3.31)	88.8 %
中 等 教 育 学 校 (中高一貫(6年))	※ $\frac{0}{0}$ 校	体 育 館	10 箇所	養 護 老 人 ホ ー ム	1 箇所	上 水 道 等 普 及 率 (R4.3.31)	100.00 %
特 別 支 援 学 校	※ $\frac{0}{1}$ 校	図 書 館	1 箇所	ケ ア ハ ウ ス	2 箇所	生 活 排 水 処 理 率 (R5.3.31)	99.5 %
				定 員 数	65 人		

人口等の推移	独自の人口対策
<p>人口等の推移のグラフ。縦軸は人口（40,000人～54,000人）、横軸は年（1965～2020）。棒グラフは人口、実線は年少人口割合、点線は老年人口割合を示す。</p>	<p>1. 子育て支援策</p> <ul style="list-style-type: none"> <li>子どもの居場所づくり推進事業（子ども食堂や学習支援を行う団体に対し運営費の一部を補助）</li> <li>病児・病後児保育事業（赤穂市民病院内において、生後6カ月から小学6年生までの病気の子どもを一時的に預かり、保護者の子育てと就労等の両立を支援）</li> <li>学校給食費補助事業（第3子以降の幼稚園及び小・中学生の給食費を助成）</li> </ul> <p>2. 高齢者支援策</p> <ul style="list-style-type: none"> <li>いきいき百歳体操推進事業（筋力の維持・向上を図るため、住民主体の通いの場である「いきいき百歳体操」を運営）</li> <li>あんしん見守りキーホルダー登録事業（外出先での事故等の際、身元の確認等を行うための「あんしん見守りキーホルダー」の配布）</li> </ul> <p>3. 医療制度</p> <ul style="list-style-type: none"> <li>乳幼児等医療費助成制度（中学3年生までの医療費の自己負担額を全額助成（所得制限あり））</li> <li>高校生等医療費助成制度（高校生等の入院医療費の自己負担額を全額助成（所得制限あり））</li> <li>健康診査（赤穂市国民健康保険・後期高齢者医療加入者に対し、特定健診・がん検診（肺・胃・大腸・前立腺がん）・肝炎ウイルス検診について無料で実施）</li> </ul> <p>4. その他</p> <ul style="list-style-type: none"> <li>市内循環バス運行事業（市内のバス交通不便地域の解消、高齢者や障がい者等の移動手段の確保のため、市内5ルート、1回の乗車につき100円で運行）</li> </ul>

西播磨





人と自然が輝きみんなで創る夢のまち

区 分		令和2(2020)年度決算	令和3(2021)年度決算	令和4(2022)年度決算
歳 入		29,999,840 千円 ( 17.2 %)	26,053,324 千円 ( △ 13.2 %)	25,068,592 千円 ( △ 3.8 %)
一 般 財 源 等		18,040,799 千円 ( 5.9 %)	17,967,373 千円 ( △ 0.4 %)	17,444,507 千円 ( △ 2.9 %)
	うち 地方 税	4,427,370 千円 ( △ 3.5 %)	4,316,247 千円 ( △ 2.5 %)	4,343,910 千円 ( 0.6 %)
	うち 地方 交付 税 ※臨時財政対策債含む	10,051,895 千円 ( △ 0.9 %)	10,417,039 千円 ( 3.6 %)	9,911,281 千円 ( △ 4.9 %)
歳 出		29,037,925 千円 ( 17.8 %)	25,186,557 千円 ( △ 13.3 %)	24,202,916 千円 ( △ 3.9 %)
義 務 的 経 費		10,943,119 千円 ( 15.2 %)	11,929,817 千円 ( 9.0 %)	10,830,630 千円 ( △ 9.2 %)
	うち 人 件 費	4,171,740 千円 ( 29.8 %)	4,236,024 千円 ( 1.5 %)	4,139,275 千円 ( △ 2.3 %)
	うち 公 債 費 (うち繰上償還額)	3,395,785 千円 ( 20.3 %) ( 902,582 千円 )	3,534,106 千円 ( 4.1 %) ( 1,210,694 千円 )	2,960,184 千円 ( △ 16.2 %) ( 556,778 千円 )
	うち 扶 助 費	3,375,594 千円 ( △ 2.6 %)	4,159,687 千円 ( 23.2 %)	3,731,171 千円 ( △ 10.3 %)
投 資 的 経 費		3,226,437 千円 ( △ 18.5 %)	2,208,889 千円 ( △ 31.5 %)	2,196,121 千円 ( △ 0.6 %)
実 質 収 支		839,548 千円	823,527 千円	767,805 千円
地 方 債 現 在 高 (うち臨時財政対策債)		30,308,642 千円 ( △ 2.5 %) ( 9,221,805 千円 )	29,015,336 千円 ( △ 4.3 %) ( 8,705,916 千円 )	27,951,659 千円 ( △ 3.7 %) ( 7,972,453 千円 )
基 金 現 在 高 (うち財政調整基金)		7,199,351 千円 ( 2,868,066 千円 )	7,434,117 千円 ( 2,871,176 千円 )	7,747,705 千円 ( 2,973,969 千円 )
財 政 規 模 ※臨時債発行可能額含む		14,910,845 千円	15,161,048 千円	14,634,544 千円
政 指 標 等	経 常 収 支 比 率	91.4 %	89.8 %	93.9 %
	実 質 赤 字 比 率	—	—	—
	実 質 公 債 費 比 率	(30 ~ R2) 7.9 %	(R1 ~ R3) 6.9 %	(R2 ~ R4) 6.6 %
	将 来 負 担 比 率	83.7 %	65.4 %	65.6 %
	地 方 税 徴 収 率	93.6 %	93.8 %	94.2 %
財 政 力 指 数		(30 ~ R2) 0.342	(R1 ~ R3) 0.337	(R2 ~ R4) 0.338
ラ ス パ イ レ ス 指 数		97.7	97.2	97.4

公共施設等の状況(R5.3.31現在) ※はR5.5.1現在 ☆はR5.4.1現在 上段：市町立の数							
幼 稚 園	※ 4/4 箇所	保 育 所	☆ 2/9 箇所	都 市 公 園 等 数	9 箇所	介 護 老 人 保 健 施 設	1 箇所
小 学 校	※ 11/11 校	認 定 こ ど も 定 園	☆ 3/6 箇所	都 市 計 画 区 域 内 人 口 1 人 当 た り (R4.3.31)	10.4 m <sup>2</sup>	定 員 数	90 人
中 学 校	※ 7/7 校	病 院	1/1 箇所	地 域 包 括 支 援 セ ン タ ー	☆ 1 箇所	通 所 介 護 事 業 所	10 箇所
義 務 教 育 学 校 (小中一貫(9年))	※ 0/0 校	診 療 所	3/44 箇所	特 別 養 護 老 人 ホ ー ム	6 箇所	道 路 改 良 率 (R5.3.31)	60.6 %
高 等 学 校	※ 0/3 校	公 民 館	0 箇所	定 員 数	390 人	道 路 舗 装 率 (R5.3.31)	87.0 %
中 等 教 育 学 校 (中高一貫(6年))	※ 0/0 校	体 育 館	4 箇所	養 護 老 人 ホ ー ム	1 箇所	上 水 道 等 普 及 率 (R4.3.31)	99.11 %
特 別 支 援 学 校	※ 0/0 校	図 書 館	1 箇所	ケ ア ハ ウ ス	1 箇所	生 活 排 水 処 理 率 (R5.3.31)	100.0 %
				定 員 数	30 人		

人口等の推移	独自の人口対策
	<ol style="list-style-type: none"> <li>子育て支援策 <ul style="list-style-type: none"> <li>3歳児から5歳児の保育所・認定こども園の副食費助成</li> <li>穴栗市オリジナル木のおもちゃ「しその箱庭」の誕生祝い品贈呈及び子育て支援センター内の「木のおもちゃ広場」の常時開放や木のおもちゃを貸し出す「おもちゃ図書館」の開設</li> <li>第3子以降の学校給食費の助成</li> </ul> </li> <li>高齢者支援策 <ul style="list-style-type: none"> <li>地域住民主体の通いの場（R5.3現在120か所）へのいきいき百歳体操や健康講座の講師派遣、運営費助成</li> <li>外出が困難な高齢者や障がいのある方への移動手段としてタクシーチケットを交付する外出支援サービスの実施</li> <li>特定健診の会場で75歳以上を対象とした高齢者のフレイル健診の実施</li> </ul> </li> <li>医療制度 <ul style="list-style-type: none"> <li>0歳児から18歳（高校生）までの医療費自己負担額を全額を助成（所得制限なし）</li> <li>生後6か月から18歳（高校生）までの子どものインフルエンザ予防接種への助成</li> <li>市北部地域の直営診療所（3か所）による地域医療の充実</li> <li>公立病院による小児・周産期医療の提供</li> </ul> </li> <li>その他 <ul style="list-style-type: none"> <li>結婚相談所等に登録してオンラインで婚活を行うための初期費用の助成</li> <li>子育て世代等の転入者や市内転居者への住宅取得費の助成（空き家は改修費用の助成）</li> <li>小学校から中学校9年間を見通した教育で学力向上と地域に対する愛着と誇りを育成する小中一貫教育の推進</li> <li>日本酒発祥の地・発酵のふるさととして発酵食メニュー化や商品化による健康増進と交流人口の増加への取組み</li> <li>求人と求職のマッチングを進める無料職業紹介所の設置</li> </ul> </li> </ol>

西播磨





「和のまち太子」 活きるまち 誇れるまち つながるまち 安心のまち

区 分	令和2(2020)年度決算	令和3(2021)年度決算	令和4(2022)年度決算
歳 入	17,452,612 千円 ( 35.3%)	13,893,328 千円 (△ 20.4%)	13,037,246 千円 (△ 6.2%)
一 般 財 源 等	8,422,231 千円 ( 7.0%)	9,043,708 千円 ( 7.4%)	8,858,010 千円 (△ 2.1%)
うち 地方 税	4,039,677 千円 (△ 2.0%)	4,088,265 千円 ( 1.2%)	4,122,346 千円 ( 0.8%)
うち 地方 交付 税 ※臨時財政対策債含む	2,444,924 千円 ( 3.2%)	2,906,548 千円 ( 18.9%)	2,676,736 千円 (△ 7.9%)
歳 出	16,785,430 千円 ( 33.2%)	13,317,874 千円 (△ 20.7%)	12,703,669 千円 (△ 4.6%)
義 務 的 経 費	5,468,331 千円 ( 9.2%)	6,533,291 千円 ( 19.5%)	5,933,407 千円 (△ 9.2%)
うち 人 件 費	1,745,006 千円 ( 20.9%)	1,745,683 千円 ( 0.0%)	1,810,307 千円 ( 3.7%)
うち 公 債 費 (うち繰上償還額)	1,004,605 千円 ( 3.6%) ( 0 千円 )	1,239,967 千円 ( 23.4%) ( 0 千円 )	1,184,548 千円 (△ 4.5%) ( 0 千円 )
うち 扶 助 費	2,718,720 千円 ( 4.7%)	3,547,641 千円 ( 30.5%)	2,938,552 千円 (△ 17.2%)
投 資 的 経 費	2,274,933 千円 ( 13.8%)	774,571 千円 (△ 66.0%)	658,950 千円 (△ 14.9%)
実 質 収 支	592,259 千円	506,853 千円	297,860 千円
地 方 債 現 在 高 (うち臨時財政対策債)	13,040,910 千円 ( 7.5%) ( 5,901,626 千円 )	12,501,008 千円 (△ 4.1%) ( 5,869,997 千円 )	11,853,667 千円 (△ 5.2%) ( 5,550,662 千円 )
基 金 現 在 高 (うち財政調整基金)	3,426,188 千円 ( 2,281,892 千円 )	4,085,988 千円 ( 2,764,421 千円 )	4,387,051 千円 ( 3,020,180 千円 )
財 政 規 模 ※臨時債発行可能額含む	7,432,899 千円	7,848,287 千円	7,622,327 千円
政 指 標			
経 常 収 支 比 率	85.0 %	85.9 %	89.5 %
実 質 赤 字 比 率	—	—	—
結 算 実 質 赤 字 比 率	—	—	—
実 質 公 債 費 比 率	(30 ~ R2) 9.5 %	(R1 ~ R3) 9.6 %	(R2 ~ R4) 10.6 %
将 来 負 担 比 率	61.1 %	40.2 %	31.0 %
地 方 税 徴 収 率	93.5 %	95.6 %	96.0 %
財 政 力 指 数	(30 ~ R2) 0.684	(R1 ~ R3) 0.660	(R2 ~ R4) 0.642
ラ ス パ イ レ ス 指 数	97.2	97.5	97.5

公共施設等の状況 (R5.3.31 現在) ※は R5.5.1 現在 ☆は R5.4.1 現在 上段：市町立の数							
幼 稚 園	※ 4/4 箇所	保 育 所	☆ 1/3 箇所	都 市 公 園 等 数	8 箇所	介 護 老 人 保 健 施 設	0 箇所
小 学 校	※ 4/4 校	認 こ ど も 定 園	☆ 0/6 箇所	都 市 計 画 区 域 内 人 口 1 人 当 た り (R4.3.31)	4.8 m <sup>2</sup>	定 員 数	0 人
中 学 校	※ 2/2 校	病 院	0/1 箇所	地 域 包 括 支 援 セ ン タ ー	☆ 1 箇所	通 所 介 護 事 業 所	6 箇所
義 務 教 育 学 校 (小中一貫(9年))	※ 0/0 校	診 療 所	0/39 箇所	特 別 養 護 老 人 ホ ー ム	3 箇所	道 路 改 良 率 (R5.3.31)	73.4 %
高 等 学 校	※ 0/1 校	公 民 館	4 箇所	定 員 数	130 人	道 路 舗 装 率 (R5.3.31)	93.8 %
中 等 教 育 学 校 (中高一貫(6年))	※ 0/0 校	体 育 館	1 箇所	養 護 老 人 ホ ー ム	0 箇所	定 員 数	0 人
特 別 支 援 学 校	※ 0/0 校	図 書 館	1 箇所	ケ ア ハ ウ ス	0 箇所	定 員 数	0 人
						上 水 道 等 普 及 率 (R4.3.31)	99.03 %
						生 活 排 水 処 理 率 (R5.3.31)	100 ※ %

人口等の推移	独自の人口対策
	<ol style="list-style-type: none"> <li>子育て支援策 <ul style="list-style-type: none"> <li>・妊婦健康診査費助成（上限：83,500円）</li> <li>・特定不妊治療費助成（治療費の2分の1助成・上限：10万円）</li> <li>・新生児聴覚検査費助成（上限：5,000円）</li> <li>・幼児インフルエンザ予防接種助成（1,500円×2回分）</li> <li>・子育て支援センター開設</li> </ul> </li> <li>高齢者支援策 <ul style="list-style-type: none"> <li>・健康遊具設置（町内公園3箇所）</li> <li>・タクシー運賃助成（70歳以上の単身世帯対象・500円券×30枚）</li> <li>・いきいき百歳体操（介護予防）</li> </ul> </li> <li>医療制度 <ul style="list-style-type: none"> <li>・乳幼児・子ども医療費助成事業（中学3年生までの医療費無料化・所得制限なし）</li> </ul> </li> <li>その他 <ul style="list-style-type: none"> <li>・完全給食（幼稚園～中学校まで）</li> <li>・総合公園陸上競技場（日本陸上競技連盟の「第3種公認」を取得）</li> </ul> </li> </ol>

西播磨

かみごおりちょう <b>上 郡 町</b>		ホームページアドレス	https://www.town.kamigori.hyogo.jp/							
		Eメールアドレス	soumu@town.kamigori.lg.jp							
上郡町章	団体コード	284815		区分	H27国調	R2国調	R5.1.1現在 住基台帳			
	所在地	678-1292 (個) (あこうぐんかみごおりちょうだいち) 赤穂郡上郡町大持 278番地		人口 (増減率)	15,224人 (△8.5%)	13,879人 (△8.8%)	14,090人 (△1.6%)			
				世帯数 (増減率)	5,715世帯 (△2.6%)	5,537世帯 (△3.1%)	6,428世帯 (△0.4%)			
町章の由来	TEL	(0791)52-1111		(R2国調) 産業別 就業人口	第1次産業	283人 (4.6%)				
上郡の「上」の字を2つ組み 合わせてまちの団結の力を、 全体のかたちでまちの将来の 発展の様を示したものを。	FAX	(0791)52-5172 (総務課)			第2次産業	1,752人 (28.2%)				
					第3次産業	4,184人 (67.3%)				
					総数	6,283人 ※その他分類含む				
上郡町長 R3.7.21 就任 R7.7.20 満了 (1) 期目  うめだ しゅうさく <b>梅田 修作</b> (S44.2.10生)	役職	氏名	就任 年月日	面積 (R5.1.1)	150.26km <sup>2</sup>					
	副町長	やまもと たかし <b>山本 高士</b> (S34.6.20生)	R3.10.1 [1期目]	人口密度 (R2国調)	92.4人/km <sup>2</sup>					
		—	—	年少人口割合 (R2国調)	9.1%					
	議長	たちばな てるひろ <b>立花 照弘</b> (S27.9.8生)	R5.7.21	老年人口割合 (R2国調)	40.2%					
		さわた まさはる <b>澤田 正治</b> (S23.4.2生)	R5.7.21	住基台帳のうち 外国人住民 (R5.1.1)	217人					
副議長	—	—	昼夜間人口比率 (R2国調)	97.5%						
				転入者数 A	転出者数 B	転入超過数 A-B (R5.1.1~R5.12.31)				
				293人	342人	△49人				
				未就学児待機児童数 (R5.4.1現在)	要介護認定率 (R5.4.30現在)					
				0人	17.4%					
				議員 (任期 R7.7.20 まで)						
沿革				条例定数	現員 (うち女性)					
S30. 3.25 合体 上郡町 高田村 鞍居村 船坂村 赤松村 (大字大酒、小赤松及び旭日の一部を除く地域)				10人	10人 (1人)					
				政党別等議員数 (うち女性)						
				公明党	1人 (1人)					
				日本共産党	1人 (0人)					
				無所属	8人 (0人)					
				選挙人名簿登録者数 (R5.9.1現在)						
				男	女	計				
				5,891人	6,351人	12,242人				
				職員数						
				区分	R5.4.1現在	人口千人当たり				
				全職員	158人	11.2人				
				うち普通会 計部門職員	135人	9.6人				
				うち一般行 政部門職員	110人	7.8人				
				法令等に基づく主な地域指定の状況 (R5.4.1現在) ○: 該当、-: 非該当						
				過疎地域 (全部)	過疎地域 (一部)	辺地	離島地域	豪雪地域	特定農山村 地域	振興山村
				-	-	○	-	○	-	
町の概要				ふるさと納税の主な返礼品						
【主な産業・経済等】		【主な観光・文化・歴史】			マイナンバーカード保有率 R6.1.31現在					
・電機 ・ビニール ・運送 ・製造 ・農業		・白旗城跡 (国指定史跡) ・山陽道野磨駅跡 (国指定史跡) ・いざい交流ふるさと館 (大鳥圭介の生家跡) ・かみごおりさくら園 ・金出地ダム			・米 (キヌヒカリ、ヒノヒカリ、コシヒカリ、ミルキークイーン、にこまる) ・国産黒毛和牛・ジャム・上郡高校産の卵を使ったケーキや玉子プリン・干支のガラス工芸品					
【花】	ダリア	【木】	ツバキ	【鳥】	77.8%					
【主な郷土出身者】				【マスコット】						
・(故) 赤松 円心 (南北朝時代の武将) ・(故) 大鳥 圭介 (日本近代産業の父) ・浅越 しのぶ (元プロテニス選手) ・(故) 安東 聖空 (昭和かな書壇の巨匠) ・(故) 大山 郁夫 (社会活動家)				 円心くん (左) イトちゃん (右)						

西播磨

さわやかに歴史と未来の出逢うまち

区 分	令和2(2020)年度決算	令和3(2021)年度決算	令和4(2022)年度決算	
歳 入	9,952,601 千円 ( 24.1 %)	9,044,349 千円 ( △ 9.1 %)	8,581,681 千円 ( △ 5.1 %)	
一 般 財 源 等	5,667,037 千円 ( 3.3 %)	6,197,712 千円 ( 9.4 %)	6,198,214 千円 ( 0.0 %)	
うち 地 方 税	2,333,061 千円 ( 1.6 %)	2,251,494 千円 ( △ 3.5 %)	2,451,928 千円 ( 8.9 %)	
うち 地 方 交 付 税 ※臨時財政対策債含む	2,474,085 千円 ( 2.7 %)	2,832,746 千円 ( 14.5 %)	2,684,522 千円 ( △ 5.2 %)	
歳 出	9,724,906 千円 ( 21.9 %)	8,682,765 千円 ( △ 10.7 %)	8,291,682 千円 ( △ 4.5 %)	
義 務 的 経 費	3,098,502 千円 ( 1.1 %)	3,526,533 千円 ( 13.8 %)	3,395,389 千円 ( △ 3.7 %)	
うち 人 件 費	1,338,761 千円 ( 19.2 %)	1,346,406 千円 ( 0.6 %)	1,333,960 千円 ( △ 0.9 %)	
うち 公 債 費 (うち繰上償還額)	856,589 千円 ( △ 17.2 %) ( 0 千円 )	1,004,279 千円 ( 17.2 %) ( 108,317 千円 )	981,646 千円 ( △ 2.3 %) ( 98,647 千円 )	
うち 扶 助 費	903,152 千円 ( △ 0.4 %)	1,175,848 千円 ( 30.2 %)	1,079,783 千円 ( △ 8.2 %)	
投 資 的 経 費	1,396,953 千円 ( 35.5 %)	1,059,292 千円 ( △ 24.2 %)	718,404 千円 ( △ 32.2 %)	
実 質 収 支	159,637 千円	353,861 千円	247,996 千円	
地 方 債 現 在 高 (うち臨時財政対策債)	9,792,287 千円 ( 3.4 %) ( 3,839,079 千円 )	9,707,088 千円 ( △ 0.9 %) ( 3,833,820 千円 )	9,220,103 千円 ( △ 5.0 %) ( 3,525,004 千円 )	
基 金 現 在 高 (うち財政調整基金)	790,050 千円 ( 424,545 千円 )	935,641 千円 ( 573,084 千円 )	1,196,028 千円 ( 844,945 千円 )	
財 政 指 標 等	標準財政規模 ※臨財債発行可能額含む	4,967,493 千円	5,249,218 千円	5,091,740 千円
経 常 収 支 比 率	92.9 %	87.2 %	89.4 %	
実 質 赤 字 比 率	—	—	—	
結 算 実 質 赤 字 比 率	—	—	—	
実 質 公 債 費 比 率	(30 ~ R2) 17.1 %	(R1 ~ R3) 15.6 %	(R2 ~ R4) 14.5 %	
将 来 負 担 比 率	164.8 %	139.0 %	124.4 %	
地 方 税 徴 収 率	96.3 %	98.1 %	98.4 %	
財 政 力 指 数	(30 ~ R2) 0.527	(R1 ~ R3) 0.510	(R2 ~ R4) 0.502	
ラ ス パ イ レ ス 指 数	96.2	95.9	95.9	

公共施設等の状況 (R5.3.31 現在) ※はR5.5.1 現在 ☆はR5.4.1 現在 上段：市町立の数							
幼 稚 園	※ 0/0 箇所	保 育 所	☆ 0/1 箇所	都 市 公 園 等 数	28 箇所	介 護 老 人 保 健 施 設	1 箇所
小 学 校	※ 3/3 校	認 こ ど も 定 園	☆ 1/3 箇所	都 市 計 画 区 域 内 人 口 1 人 当 た り (R4.3.31)	58.9 m <sup>2</sup>	定 員 数	80 人
中 学 校	※ 1/2 校	病 院	0/0 箇所	地 域 包 括 支 援 セ ン タ ー	☆ 1 箇所	通 所 介 護 事 業 所	5 箇所
義 務 教 育 学 校 (小中一貫(9年))	※ 0/0 校	診 療 所	0/16 箇所	特 別 養 護 老 人 ホ ー ム	2 箇所	道 路 改 良 率 (R5.3.31)	52.1 %
高 等 学 校	※ 0/2 校	公 民 館	7 箇所	定 員 数	110 人	道 路 舗 装 率 (R5.3.31)	78.9 %
中 等 教 育 学 校 (中高一貫(6年))	※ 0/0 校	体 育 館	2 箇所	養 護 老 人 ホ ー ム	0 箇所	上 水 道 等 普 及 率 (R4.3.31)	98.69 %
特 別 支 援 学 校	※ 0/0 校	図 書 館	1 箇所	ケ ア ハ ウ ス	0 箇所	生 活 排 水 処 理 率 (R5.3.31)	98.9 %
				定 員 数	0 人		

人口等の推移	独自の人口対策
<p>1965 1970 1975 1980 1985 1990 1995 2000 2005 2010 2015 2020</p> <p>人口 年少人口割合 老年人口割合</p>	<p>1. 子育て支援策</p> <ul style="list-style-type: none"> <li>育児パッケージ(1歳未満の子どもに送る用品パッケージ。子どもの成長に合わせたおもちゃや絵本、口腔ケアや離乳食関連グッズ、応援メッセージ付の地場産品、災害対策用品等)</li> <li>食育支援事業(2歳児歯科健診、3歳児健診受診時に、上郡町産のお米5kgを配布)</li> <li>出産祝金(出生時に第1子2子であれば100,000円、第3子以降は200,000円を祝い金として支給)</li> </ul> <p>2. 高齢者支援策</p> <ul style="list-style-type: none"> <li>タクシー運賃の半額(遠距離区域上限2,000円・それ以外の区域上限1,000円)を助成する利用券の交付(1ヵ月2枚まで。年間最大24枚。対象要件あり)</li> <li>運転免許証自主返納事業(65歳以上の運転免許証返納者に対し、コミュニティバス等で利用できる回数乗車券の配付とJR西日本が発行するICOCA購入費用の助成(上限あり))</li> </ul> <p>3. 医療制度</p> <ul style="list-style-type: none"> <li>乳幼児等医療費助成事業(小学3年生までの入院・病院医療費の自己負担分を無料化(所得制限あり))</li> <li>子ども医療費助成事業(小学4年生から中学3年生までの入院・病院医療費の自己負担分を無料化(所得制限あり))</li> <li>子ども医療費(高校生の入院医療費の自己負担分を無料化(所得制限あり))</li> </ul> <p>4. その他</p> <ul style="list-style-type: none"> <li>若者住宅取得奨励金(39歳以下の若者の住宅取得に対し、最大50万円の補助)</li> <li>三世帯同居等世帯支援事業(Uターンなどで住宅を取得または改修し、三世帯同居などをはじめた世帯の支援(上限あり))</li> <li>中古住宅取得費補助金交付事業(定住目的での中古住宅取得に対し、建物購入費用の5%を補助(上限あり))</li> <li>新築住宅に対する固定資産税の課税免除(対象の新築住宅に対し、120m<sup>2</sup>以下の部分に係る税額のうち、2分の1を減免)</li> <li>定住応援支援金交付事業(中古住宅や新築住宅の補助事業利用者を対象に、ケーブルテレビ加入支援や子育て支援を目的に商工会が発行する振興券を交付(上限あり))</li> <li>移住体験住宅の設置(生活体験や住宅探しに利用でき、円滑な移住を支援。1ヵ月単位で、最長1年利用可能)</li> </ul>

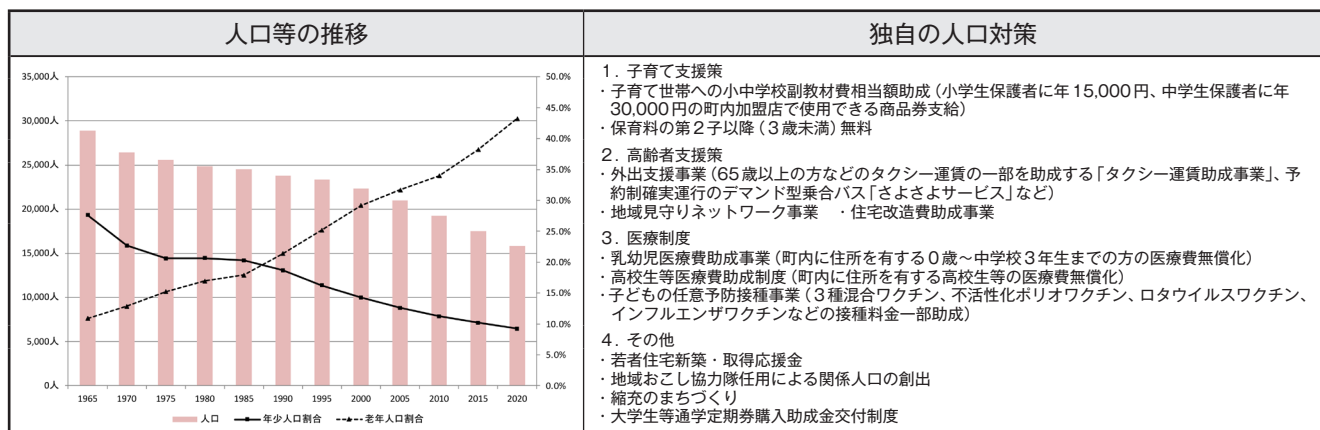
西播磨

さようちょう 佐用町		ホームページアドレス	https://www.town.sayo.lg.jp							
		Eメールアドレス	koho@town.sayo.lg.jp							
佐用町章	団体コード	285013		区分	H27国調	R2国調	R5.1.1現在 住基台帳			
	所在地	679-5380 (個) (さようぐんさようちょうさよ) 佐用郡佐用町佐用 2611番地1		人口 (増減率)	17,510人 (△9.1%)	15,863人 (△9.4%)	15,499人 (△2.3%)			
				世帯数 (増減率)	6,108世帯 (△3.1%)	5,927世帯 (△3.0%)	6,850世帯 (0.1%)			
町章の由来	TEL	(0790)82-2521		(R2国調) 産業別 就業人口	第1次産業	542人 (7.4%)				
町名の「さ」をモチーフにして、「両手を大きく広げた町民」を親しみやすく表現したもの。	FAX	(0790)82-0131 (総務課)			第2次産業	2,025人 (27.8%)				
					第3次産業	4,714人 (64.7%)				
					総数	7,376人 ※その他分類含む				
佐用町長 R3.11.13 就任 R7.11.12 満了 (5) 期目  あんごのりあき 庵途 典章 (S24.7.1生)	役職	氏名	就任年月日	面積 (R5.1.1)		307.44km <sup>2</sup>				
	副町長	えみひでき 江見 秀樹 (S45.5.23生)	R5.4.1 [1期目]	人口密度 (R2国調)		51.6人/km <sup>2</sup>				
		—	—	年少人口割合 (R2国調)		9.2%				
		—	—	老年人口割合 (R2国調)		43.2%				
	議長	こばやしひろかず 小林 裕和 (S28.11.3生)	R4.5.9	住基台帳のうち 外国人住民 (R5.1.1)		222人				
		ちくさかずひで 千種 和英 (S42.9.10生)	R4.5.9	昼夜間人口比率 (R2国調)		101.0%				
	副議長			転入者数 A	転出者数 B	転入超過数 A-B (R5.1.1~R5.12.31)				
					235人	365人	△130人			
					未就学児待機児童数 (R5.4.1現在)		要介護認定率 (R5.4.30現在)			
					0人		24.0%			
				議員 (任期 R8.4.30 まで)						
				条例定数		現員 (うち女性)				
				14人		14人 (1人)				
				政党別等議員数 (うち女性)						
				日本共産党		2人 (1人)				
				立憲民主党		1人 (0人)				
				公明党		1人 (0人)				
				無所属		10人 (0人)				
				選挙人名簿登録者数 (R5.9.1現在)						
				男	女	計				
				6,410人	7,014人	13,424人				
				職員数						
				区分	R5.4.1現在	人口千人当たり				
				全職員	241人	15.5人				
				うち普通会 計部門職員	213人	13.7人				
								うち一般行 政部門職員	186人	12.0人
				法令等に基づく主な地域指定の状況 (R5.4.1現在) ○: 該当、-: 非該当						
				過疎地域 (全部)	過疎地域 (一部)	辺地	離島地域	豪雪地帯	特定農山村 地域	振興山村
				○	-	○	-	-	○	○
町の概要				ふるさと納税の主な返礼品		マイナンバーカード保有率 R6.1.31現在				
【主な産業・経済等】		【主な観光・文化・歴史】		もち大豆みそ、三日月みそ、ひまわり油、町産米、海苔、ゴルフプレー券、さよう姫ポーグ、ひまわり地鶏、宿泊優待券		77.4%				
<ul style="list-style-type: none"> <li>農業はもち大豆、ひまわり油、そばなどが地域ブランドとなっている</li> <li>林業は労働力の減少などから停滞している</li> <li>工業では、製造品出荷額、年間販売額、また事業所数・商店数ともに減少傾向にある</li> </ul>		<ul style="list-style-type: none"> <li>平福の町並み乃井野などの歴史資源</li> <li>南光地域のひまわりを代表とする多彩で豊かな自然資源</li> <li>公開施設として世界最大級の望遠鏡を有する県立西はりま天文台</li> </ul>								
【花】 ひまわり 【木】 いちょう		【鳥】 -								
【主な郷土出身者】		【マスコット】								
<ul style="list-style-type: none"> <li>(故) 和田 性海 (高野山大学長)</li> <li>谷本 賢一郎 (歌手)</li> <li>岡本 隆根 (歌手)</li> <li>小深田 大翔 (プロ野球選手)</li> </ul>										

絆できらめく ひと・まち・自然 未来へつなぐ 共生の郷

区 分	令和2(2020)年度決算	令和3(2021)年度決算	令和4(2022)年度決算
歳 入	15,666,261 千円 ( 20.1 %)	13,163,394 千円 ( △ 16.0 %)	13,168,061 千円 ( 0.0 %)
一 般 財 源 等	10,010,962 千円 ( 9.0 %)	9,799,411 千円 ( △ 2.1 %)	10,040,734 千円 ( 2.5 %)
うち 地 方 税	2,179,683 千円 ( △ 0.3 %)	2,048,136 千円 ( △ 6.0 %)	2,102,030 千円 ( 2.6 %)
うち 地 方 交 付 税 ※臨時財政対策債含む	6,127,780 千円 ( 1.5 %)	6,278,439 千円 ( 2.5 %)	6,353,706 千円 ( 1.2 %)
歳 出	15,478,970 千円 ( 19.7 %)	13,022,533 千円 ( △ 15.9 %)	13,054,988 千円 ( 0.2 %)
義 務 的 経 費	5,688,870 千円 ( 15.1 %)	6,271,537 千円 ( 10.2 %)	6,039,345 千円 ( △ 3.7 %)
うち 人 件 費	2,336,647 千円 ( 22.5 %)	2,309,901 千円 ( △ 1.1 %)	2,307,192 千円 ( △ 0.1 %)
うち 公 債 費 (うち繰上償還額)	2,321,210 千円 ( 14.0 %) ( 1,024,123 千円 )	2,526,876 千円 ( 8.9 %) ( 1,157,881 千円 )	2,533,357 千円 ( 0.3 %) ( 1,079,551 千円 )
うち 扶 助 費	1,031,013 千円 ( 3.2 %)	1,434,760 千円 ( 39.2 %)	1,198,796 千円 ( △ 16.4 %)
投 資 的 経 費	2,551,446 千円 ( 4.9 %)	1,141,786 千円 ( △ 55.2 %)	1,026,859 千円 ( △ 10.1 %)
実 質 収 支	154,711 千円	132,756 千円	109,529 千円
地 方 債 現 在 高 (うち臨時財政対策債)	12,853,585 千円 ( △ 1.5 %) ( 3,472,552 千円 )	11,160,742 千円 ( △ 13.2 %) ( 3,063,583 千円 )	9,420,562 千円 ( △ 15.6 %) ( 2,744,615 千円 )
基 金 現 在 高 (うち財政調整基金)	10,085,131 千円 ( 2,652,489 千円 )	10,496,416 千円 ( 2,706,930 千円 )	10,655,378 千円 ( 2,695,002 千円 )
財 政 規 模 ※臨時債発行可能額含む	8,394,170 千円	8,739,510 千円	8,466,592 千円
政 指 標 等			
経 常 収 支 比 率	83.5 %	81.7 %	84.4 %
実 質 赤 字 比 率	—	—	—
結 算 実 質 赤 字 比 率	—	—	—
実 質 公 債 費 比 率	(30 ~ R2) 1.7 %	(R1 ~ R3) 0.4 %	(R2 ~ R4) 1.1 %
将 来 負 担 比 率	— %	△ 117.2 %	△ 128.5 %
地 方 税 徴 収 率	96.8 %	97.0 %	97.7 %
財 政 力 指 数	(30 ~ R2) 0.302	(R1 ~ R3) 0.293	(R2 ~ R4) 0.285
ラ ス パ イ レ ス 指 数	96.4	96.4	96.1

公共施設等の状況(R5.3.31現在) ※はR5.5.1現在 ☆はR5.4.1現在 上段：市町立の数							
幼 稚 園	※ 0/1 箇所	保 育 所	☆ 5/5 箇所	都 市 公 園 等 数	0 箇所	介 護 老 人 保 健 施 設	2 箇所
小 学 校	※ 4/4 校	認 こ ど も 定 園	☆ 0/0 箇所	都 市 計 画 区 域 内 人 口 1 人 当 た り (R4.3.31)	0.0 m <sup>2</sup>	定 員 数	136 人
中 学 校	※ 4/4 校	病 院	0/3 箇所	地 域 包 括 支 援 セ ン タ ー	☆ 1 箇所	通 所 介 護 事 業 所	4 箇所
義 務 教 育 学 校 (小中一貫(9年))	※ 0/0 校	診 療 所	0/11 箇所	特 別 養 護 老 人 ホ ー ム	6 箇所	道 路 改 良 率 (R5.3.31)	40.0 %
高 等 学 校	※ 0/1 校	公 民 館	0 箇所	定 員 数	273 人	道 路 舗 装 率 (R5.3.31)	58.1 %
中 等 教 育 学 校 (中高一貫(6年))	※ 0/0 校	体 育 館	8 箇所	養 護 老 人 ホ ー ム	1 箇所	上 水 道 等 普 及 率 (R4.3.31)	99.33 %
特 別 支 援 学 校	※ 0/0 校	図 書 館	1 箇所	ケ ア ハ ウ ス	0 箇所	生 活 排 水 処 理 率 (R5.3.31)	99.8 %
				定 員 数	0 人		



西播磨