

【地域の将来像（地域ビジョン）】

○コ・クリエーション（共創）が育む阪神地域

【めざす都市像（地域像）】

- 自分らしいスタイルが実現できるまち
- 自然、歴史、文化が息づくまち、人を育てるまち
- みんながつながるやさしいまち
- にぎわいのあるまち

【宝塚総合庁舎】

〒665-8567（個）

所在地

宝塚市旭町2-4-15

TEL

(0797) 83-3101

(庁舎まで)

【電車・バスを利用の場合】

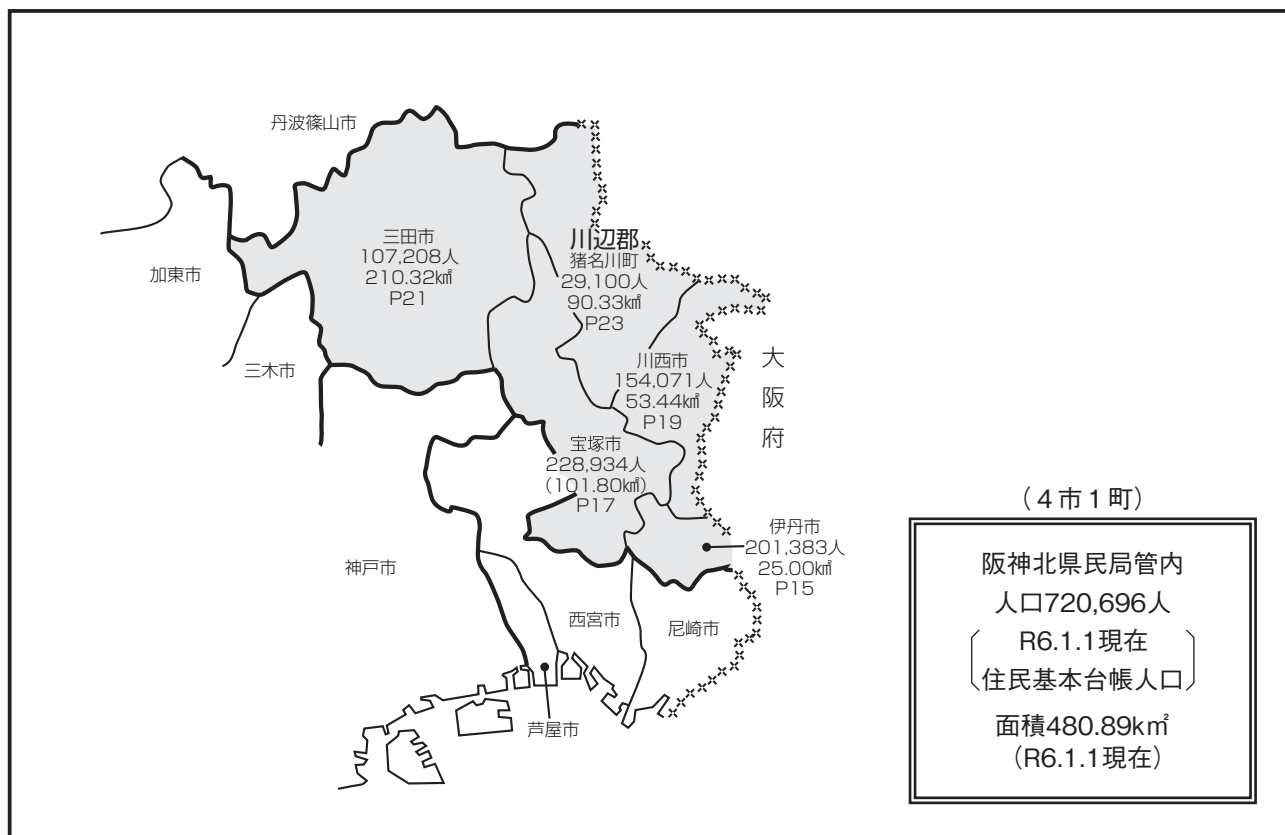
JR・阪急宝塚駅から阪神バスに乗り、
「宝塚警察署前」で下車してすぐ

【徒歩の場合】

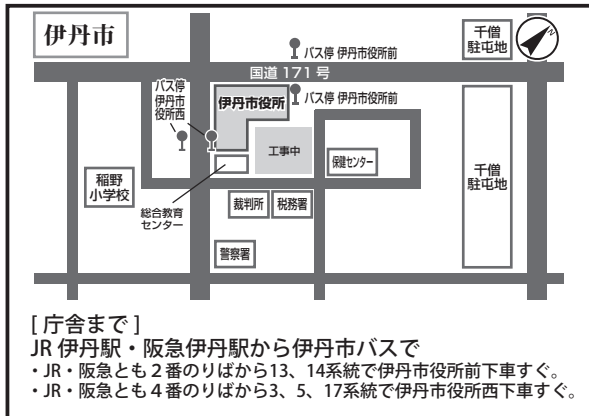
阪急清荒神駅から徒歩10分



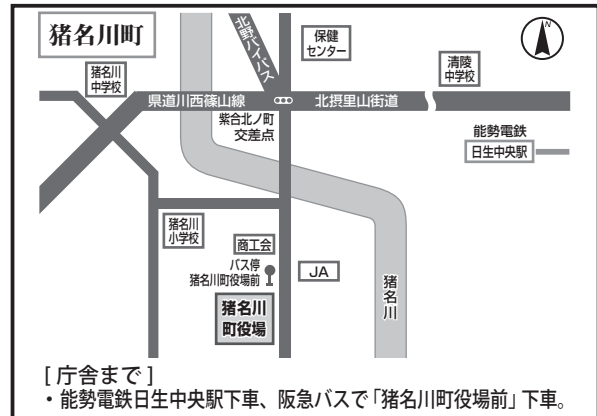
【阪神北県民局管内図】



【市町庁舎付近案内図一覧(阪神北県民局管内)】



〒664-8503(個) 伊丹市千僧1丁目1番地
TEL (072)783-1234



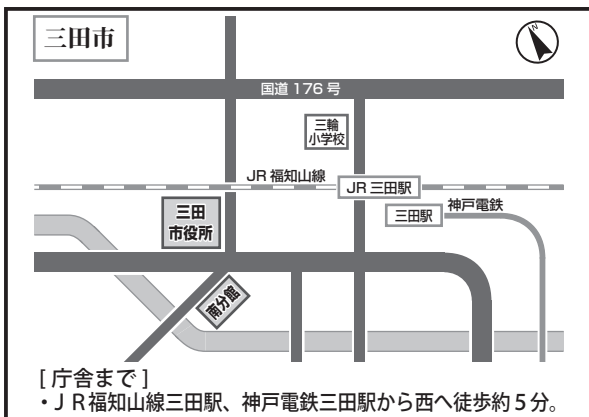
〒666-0292(個) 川辺郡猪名川町上野字北畑11番地の1
TEL (072)766-0001



〒665-8665(個) 宝塚市東洋町1番1号
TEL (0797)71-1141



〒666-8501(個) 川西市中央町12番1号
TEL (072)740-1111






〒669-1595(個) 三田市三輪2丁目1番1号
TEL (079)563-1111

い た み し 伊 丹 市		ホームページアドレス	http://www.city.itami.lg.jp/						
		Eメールアドレス	(ホームページの問い合わせフォームをご利用下さい。)						
伊丹市章	団体コード	282073	区分	H27国調	R2国調	R6.1.1現在 住基台帳			
	所在地	664-8503 (個) (いたみしせんぞ) 伊丹市千僧1丁目1番地	人口 (増減率)	196,883人 (0.4 %)	198,138人 (0.6 %)	201,383人 (△0.6 %)			
			世帯数 (増減率)	78,903世帯 (2.1 %)	82,481世帯 (4.5 %)	93,701世帯 (0.4 %)			
市章の由来	TEL	(072)783-1234	(R2国調) 産業別 就業人口	第1次産業	555人	(0.7 %)			
伊丹市にゆかりの深い近衛家の合印紋。	FAX	(072)784-8136 (総務部総務室総務課)		第2次産業	18,676人	(24.2 %)			
				第3次産業	58,089人	(75.1 %)			
				総 数	80,919人	※その他分類含む			
伊丹市長 R3.4.24 就任 R7.4.23 満了 (5) 期目  ふじわら やすゆき 藤原 保幸 (S29.6.28生)	役 職	氏 名	就 任 年 月 日	面 積 (R6.1.1)		25.00km ²			
	副市長	さかもと こうじ 坂本 孝二 (S37.1.8生)	R3.7.11 [1期目]	人 口 密 度 (R2国調)		7,925.5人/km ²			
		—	—	年 少 人 口 割 合 (R2国調)		13.7%			
		—	—	老 年 人 口 割 合 (R2国調)		26.0%			
	議 長	とだ たつき 戸田 龍起 (S40.11.17生)	R5.5.16	住 基 台 帳 の う ち 外 国 人 住 民 (R6.1.1)		3,560人			
		たけむら かずと 竹村 和人 (S41.6.20生)	R5.5.16	昼 夜 間 人 口 比 率 (R2国調)		93.2%			
	副議長			転入者数 A	転出者数 B	転入超過数 A-B (R5.1.1~R5.12.31)			
				6,517人	7,146人	△629人			
				未就学児待機児童数 (R6.4.1現在)		0人			
				要介護認定率 (R6.4.30現在)		22.5%			
			議 員 (任期 R9.4.30 まで)						
			条例定数		現 員 (うち女性)				
			28人		28人 (8人)				
			政党別等議員数(うち女性)						
			新政会		6人 (0人)				
			公明党		6人 (1人)				
			フォーラム伊丹		5人 (2人)				
			伊丹維新の会		5人 (1人)				
			創政会		3人 (2人)				
			日本共産党伊丹市議会議員団		2人 (1人)				
			会派に属さない議員		1人 (1人)				
			選挙人名簿登録者数 (R6.9.1現在)						
			男	女	計				
			79,094人	86,450人	165,544人				
			職 員 数						
			区分	R6.4.1現在	人口千人当たり				
			全 職 員	2,255人	11.2人				
			うち 普 通 会 計 部 門 職 員	1,373人	6.8人				
			うち 一 般 行 政 部 門 職 員	937人	4.7人				
			法令等に基づく主な地域指定の状況 (R7.4.1現在) ○：該当、－：非該当						
			過疎地域 (全部)	過疎地域 (一部)	辺地	離島地域	豪雪地域	特定農山村 地域	振興山村
			—	—	—	—	—	—	
			【主な郷土出身者】			【マスコット】			
			・有村 架純(俳優) ・坂本 勇人(プロ野球選手) ・田中 将大(プロ野球選手) ・花村 想太(アーティスト)			 伊丹市マスコット ヒコまる  伊丹市マスコット だみまる			
			ふるさと納税の主な返礼品			マイナンバーカード保有率 R7.1.31現在			
			伊丹銘酒飲みくらべ、鴻池山中鹿介・新六親子銘酒セット、吸着分割カーベット各種、ウコンのカウコンエキストラ、紅はるか伊丹の干し芋、神戸ビーフ			77.5%			
沿革		S15.11.10 合体 伊丹町 稲野村 (市制施行)		S22. 3. 1 編入 神津村		S30. 4. 1 “ 宝塚市一部(旧長尾村一部)			
市の概要		【主な産業・経済等】		【主な観光・文化・歴史】					
		・世界でトップクラスのシェアを占める事業所など様々なモノづくり系企業が立地 ・日本最大級の食べ歩き・飲み歩きイベント「伊丹まちなかバル」など民間主催で実施 ・軟弱野菜をはじめ、水稲、花き・花木・植木・苗などの農産物を生産		・日本遺産「伊丹諸白」と「灘の生一本」 ・荒牧バラ公園 ・伊丹スカイパーク ・市立伊丹ミュージアム ・清酒発祥の地 ・有岡城跡					
【花】	ツツジ	【木】	クスノキ	【鳥】	カモ				

区 分	令和3(2021)年度決算	令和4(2022)年度決算	令和5(2023)年度決算	
歳 入	96,044,530 千円 (△ 7.9 %)	92,952,656 千円 (△ 3.2 %)	88,932,112 千円 (△ 4.3 %)	
一 般 財 源 等	55,461,517 千円 (4.8 %)	56,693,623 千円 (2.2 %)	59,008,204 千円 (4.1 %)	
うち 地 方 税	31,539,663 千円 (0.1 %)	32,431,066 千円 (2.8 %)	33,620,044 千円 (3.7 %)	
うち 地 方 交 付 税 ※臨時財政対策債含む	10,974,592 千円 (24.8 %)	10,008,133 千円 (△ 8.8 %)	9,893,708 千円 (△ 1.1 %)	
歳 出	93,970,500 千円 (△ 8.4 %)	91,861,306 千円 (△ 2.2 %)	87,478,802 千円 (△ 4.8 %)	
義 務 的 経 費	50,168,300 千円 (13.6 %)	47,205,358 千円 (△ 5.9 %)	52,149,684 千円 (10.5 %)	
うち 人 件 費	13,861,081 千円 (3.3 %)	13,717,557 千円 (△ 1.0 %)	14,017,448 千円 (2.2 %)	
うち 公 債 費 (うち繰上償還額)	7,639,195 千円 (3.3 %) (720,300 千円)	7,358,127 千円 (△ 3.7 %) (202,300 千円)	9,582,236 千円 (30.2 %) (2,231,203 千円)	
うち 扶 助 費	28,668,024 千円 (22.7 %)	26,129,674 千円 (△ 8.9 %)	28,550,000 千円 (9.3 %)	
投 資 的 経 費	12,890,979 千円 (46.0 %)	11,580,847 千円 (△ 10.2 %)	6,747,612 千円 (△ 41.7 %)	
実 質 収 支	1,105,013 千円	902,741 千円	1,101,381 千円	
地 方 債 現 在 高 (うち臨時財政対策債)	64,467,284 千円 (6.0 %) (30,602,579 千円)	65,001,577 千円 (0.8 %) (28,871,452 千円)	59,118,844 千円 (△ 9.1 %) (24,303,617 千円)	
基 金 現 在 高 (うち財政調整基金)	25,324,318 千円 (5,891,568 千円)	28,737,810 千円 (7,247,619 千円)	30,981,924 千円 (10,104,971 千円)	
財 政 規 模 ※臨時債発行可能額含む	44,761,494 千円	44,533,471 千円	45,607,487 千円	
政 指 標	経 常 収 支 比 率	89.2 %	92.7 %	92.5 %
実 質 赤 字 比 率	—	—	—	
結 算 実 質 赤 字 比 率	—	—	—	
実 質 公 債 費 比 率	(R1 ~ R3) 4.5 %	(R2 ~ R4) 4.5 %	(R3 ~ R5) 4.6 %	
将 来 負 担 比 率	△ 55.3 %	△ 56.9 %	△ 69.5 %	
地 方 税 徴 収 率	99.0 %	99.1 %	99.2 %	
財 政 力 指 数	(R1 ~ R3) 0.808	(R2 ~ R4) 0.790	(R3 ~ R5) 0.767	
ラ ス パ イ レ ス 指 数	100.0	99.4	99.5	

公共施設等の状況(R6.3.31 現在) ※はR6.5.1 現在 ☆はR6.4.1 現在 上段：市町立の数							
幼 稚 園	※ $\frac{6}{13}$ 箇所	保 育 所	☆ $\frac{5}{37}$ 箇所	都 市 公 園 等 数	128 箇所	介 護 老 人 保 健 施 設	2 箇所
小 学 校	※ $\frac{17}{17}$ 校	認 こ ど も 定 園	☆ $\frac{4}{8}$ 箇所	都 市 計 画 区 域 内 人 口 1 人 当 た り (R5.3.31)	6.4 m ²	定 員 数	200 人
中 学 校	※ $\frac{8}{8}$ 校	病 院	$\frac{1}{10}$ 箇所	地 域 包 括 支 援 セ ン タ ー	☆ 10 箇所	通 所 介 護 事 業 所	38 箇所
義 務 教 育 学 校 (小中一貫(9年))	※ $\frac{0}{0}$ 校	診 療 所	$\frac{4}{299}$ 箇所	特 別 養 護 老 人 ホ ー ム	13 箇所	道 路 改 良 率 (R5.3.31)	74.3 %
高 等 学 校	※ $\frac{1}{5}$ 校	公 民 館	1 箇所	定 員 数	591 人	道 路 舗 装 率 (R5.3.31)	99.3 %
中 等 教 育 学 校 (中高一貫(6年))	※ $\frac{0}{0}$ 校	体 育 館	3 箇所	養 護 老 人 ホ ー ム	1 箇所	上 水 道 等 普 及 率 (R5.3.31)	100.00 %
特 別 支 援 学 校	※ $\frac{1}{3}$ 校	図 書 館	5 箇所	ケ ア ハ ウ ス	2 箇所	生 活 排 水 処 理 率	100 %
				定 員 数	60 人		

人口等の推移	独自の人口対策
<p>1965 1970 1975 1980 1985 1990 1995 2000 2005 2010 2015 2020</p> <p>人口 年少人口割合 老年人口割合</p>	<p>1. 子育て支援策</p> <ul style="list-style-type: none"> ・中学校給食無償化事業（教育費の負担が大きい中学生世帯における学校給食費の完全無償化） ・子育て支援医療費助成事業（中学生までの通院・入院に係る医療費助成について従来の所得制限の撤廃（完全無償化）。また、高校生世代の入院医療費についても所得制限を設けず無償化） ・第2子の保育料無償化事業（子ども2人以上が同時に就学前施設に通う場合、所得に関わらず第2子の保育料を無償化。また、一定の所得基準未満の世帯については、第1子の年齢を問わず第2子の保育料を無償化） ・保育所得視察児童対策推進事業（8年連続視察児童ゼロを達成。民間保育所誘致、保育士確保に向けた家賃補助・就職準備金等の支援事業を実施） ・放課後児童健全育成事業（夏季休業期間中の昼食提供、支援室内のWi-Fi完備、入退室管理システム活用、私立児童くらぶ誘致） ・安全・安心見守りネットワーク事業（市内全域に整備された1,200台の見守りカメラとビーコン受信器、市バス全車両・市内全小学校児童くらぶ等への移動式受信器の整備及び家庭用受信器の運用により、子どもや認知症高齢者等の位置情報を保護者にお知らせするサービスを官民協働事業で実施） <p>2. 高齢者支援策</p> <ul style="list-style-type: none"> ・高齢者市バス無料乗車証支給事業（市バス特別乗車証交付により70歳以上高齢者の社会参加を支援） <p>3. 医療体制</p> <ul style="list-style-type: none"> ・市立伊丹病院統合再編整備事業（市立伊丹病院と近畿中央病院を統合再編し、高度急性期医療を担う統合新病院を整備） ・阪神北広域こども急病センター事業（小児の初期救急に特化した医療サービス供給体制の確立）

たからづかし 宝塚市		ホームページアドレス	https://www.city.takarazuka.hyogo.jp							
		Eメールアドレス	m-takarazuka0001@city.takarazuka.lg.jp							
宝塚市章	団体コード	282146		区分	H27国調	R2国調	R6.1.1現在 住基台帳			
	所在地	665-8665 (個) (たからづかしとうようちょう) 宝塚市東洋町1番1号		人口 (増減率)	224,903人 (△0.4%)	226,432人 (0.7%)	228,934人 (△0.8%)			
				世帯数 (増減率)	94,140世帯 (2.6%)	95,465世帯 (1.4%)	106,899世帯 (0.3%)			
市章の由来	TEL	(0797)71-1141		(R2国調) 産業別 就業人口	第1次産業	814人 (0.9%)				
「タカラ」の3文字を図案化したもの。	FAX	(0797)72-1419 (総務部総務課)			第2次産業	17,031人 (18.6%)				
					第3次産業	73,898人 (80.5%)				
					総数	94,858人 ※その他分類含む				
宝塚市長 R3.4.19 就任 R7.4.18 満了 (1) 期目  やまさき はるえ 山崎 晴恵 (S45.1.29生)	役職	氏名	就任 年月日	面積 (R6.1.1)		101.80km ²				
	副市長	井上 輝俊 (S26.10.27生)	R5.7.1 [3期目]	人口密度 (R2国調)		2,224.3人/km ²				
		藤島 昇 (S36.5.30生)	R6.1.1 [1期目]	年少人口割合 (R2国調)		13.1%				
		—	—	老年人口割合 (R2国調)		28.6%				
	議長	富川 晃太郎 (S34.10.16生)	R5.5.18	住基台帳のうち 外国人住民 (R6.1.1)		3,246人				
		副議長	梶川 みさお (S30.6.6生)	R5.5.18	昼夜間人口比率 (R2国調)		81.0%			
			転入者数 A	転出者数 B	転入超過数 A-B (R5.1.1~R5.12.31)		△477人			
			6,964人		7,441人		△477人			
			未就学児待機児童数 (R6.4.1現在)		要介護認定率 (R6.4.30現在)		0人 21.7%			
			0人							
		議員 (任期 R9.4.29 まで)								
沿革		S29. 4. 1 合体 宝塚町 良元村 (市制施行)		条例定数		現員 (うち女性)				
S30. 3.10 編入 長尾村		S30. 3.14 〃 西谷村		26人		25人 (13人)				
H15. 4. 1 特例市移行				政党別等議員数 (うち女性) (R7.2.18現在)						
				たからづか真政会		6人 (3人)				
				無所属・日本維新の会 宝塚市議団		5人 (2人)				
				公明党議員団		4人 (1人)				
				ともに生きる市民の会		3人 (2人)				
				市民ネット宝塚		3人 (2人)				
				日本共産党 宝塚市会議員団		2人 (1人)				
				無所属		2人 (2人)				
				選挙人名簿登録者数 (R6.9.1現在)						
				男	女	計				
				86,907人	104,248人	191,155人				
				職員数						
				区分	R6.4.1現在	人口千人当たり				
				全職員	2,254人	9.8人				
				うち普通会 計部門職員	1,510人	6.6人				
				うち一般行 政部門職員	1,013人	4.4人				
				法令等に基づく主な地域指定の状況 (R7.4.1現在) ○: 該当、-: 非該当						
				過疎地域 (全部)	過疎地域 (一部)	辺地	離島地域	豪雪地帯	特定農山村 地域	振興山村
				-	-	-	-	-	-	
市の概要		ふるさと納税の主な返礼品		マイナンバーカード保有率		R7.1.31現在				
【主な産業・経済等】		【主な観光・文化・歴史】		市内ゴルフ場利用券、宝塚歌劇 チケット、宝塚ホテル宿泊券、 ホテル若水旅行券、宝塚牛、宝 塚はちみつ		78.8%				
・住宅地・観光地としての顔を併せ持ち、小売業や飲食・医療等のサービス業が盛ん ・花き植木産業は、約1,000年の歴史があり、かつては「日本三大植木産地」の一つとされ、主要な地場産業である ・市北部地域は、農業が盛んであり、豊かな自然や田園風景が残っている ・市北部の佐曽利地区ではタリア球根の生産が盛んで、全国有数の出荷球数を誇っている		・日本三大植木産地としての伝統と技術を継承している長尾地域の植木産業・宝塚大劇場や宝塚音楽学校・宝塚温泉、武田尾温泉・中山寺、清荒神など神社仏閣・ゴルフ場・JRA阪神競馬場・手塚治虫記念館		宝塚市観光大使 リボンの騎士「サファイア」 						
【花】 スミレ・ダリア 【木】 サザナカ・ヤマボウシ		【鳥】 ウグイス・セグロセキレイ								
【主な郷土出身者】		【マスコット】								
・寺内 健(元水泳飛び込み競技選手) ・玉井 陸斗(水泳飛び込み競技選手) ・武知 海青 (THE RAMPAGE) ・中村 佑介 (イラストレーター) ・ガクテンソク (漫才師)										

わたしの舞台は たからづか

区 分	令和3(2021)年度決算	令和4(2022)年度決算	令和5(2023)年度決算
歳入	93,911,813千円(△10.1%)	91,037,273千円(△3.1%)	93,169,972千円(2.3%)
一般財源等	58,094,288千円(10.7%)	59,055,007千円(1.7%)	60,029,487千円(1.7%)
うち地方税	35,621,599千円(△1.6%)	36,471,672千円(2.4%)	36,356,413千円(△0.3%)
うち地方交付税 ※臨時財政対策債含む	9,870,801千円(35.6%)	8,534,414千円(△13.5%)	8,361,914千円(△2.0%)
歳出	91,020,766千円(△11.1%)	89,536,890千円(△1.6%)	91,631,804千円(2.3%)
義務的経費	51,350,501千円(13.7%)	47,890,687千円(△6.7%)	50,435,129千円(5.3%)
うち人件費	16,679,827千円(0.4%)	16,468,664千円(△1.3%)	16,685,149千円(1.3%)
うち公債費 (うち繰上償還額)	6,683,882千円(4.7%) (0千円)	6,752,262千円(1.0%) (0千円)	6,870,917千円(1.8%) (0千円)
うち扶助費	27,986,792千円(26.3%)	24,669,761千円(△11.9%)	26,879,063千円(9.0%)
投資的経費	8,010,301千円(49.2%)	7,638,053千円(△4.6%)	10,014,783千円(31.1%)
実質収支	2,383,362千円	1,207,341千円	1,205,135千円
地方債現在高 (うち臨時財政対策債)	71,898,982千円(△0.2%) (37,804,691千円)	70,659,380千円(△1.7%) (36,689,726千円)	70,464,470千円(△0.3%) (34,743,418千円)
基金現在高 (うち財政調整基金)	12,824,459千円 (6,418,117千円)	16,808,154千円 (7,611,768千円)	17,924,312千円 (6,816,955千円)
標準財政規模 ※臨時債発行可能額含む	48,258,386千円	47,022,371千円	47,712,448千円
政指	経常収支比率 92.1%	93.7%	95.8%
標	実質赤字比率 —	—	—
等	実質公債費比率 (R1~R3) 4.1%	(R2~R4) 4.6%	(R3~R5) 5.0%
	将来負担比率 11.7%	2.8%	1.9%
	地方税徴収率 97.6%	97.9%	98.0%
財政力指数	(R1~R3) 0.863	(R2~R4) 0.845	(R3~R5) 0.823
ラスパイレス指数	100.4	99.9	99.7

阪神北

公共施設等の状況(R6.3.31現在) ※はR6.5.1現在 ☆はR6.4.1現在 上段：市町立の数							
幼稚園	※ $\frac{7}{21}$ 箇所	保育所	☆ $\frac{7}{29}$ 箇所	都市公園等数	331箇所	介護老人保健施設	5箇所
小学校	※ $\frac{23}{26}$ 校	認可こども園	☆ $\frac{1}{4}$ 箇所	都市計画区域内人口1人当たり(R5.3.31)	5.3㎡	定員数	424人
中学校	※ $\frac{12}{14}$ 校	病院	$\frac{1}{7}$ 箇所	地域包括支援センター	☆ 7箇所	通所介護事業所	38箇所
義務教育学校(小中一貫(9年))	※ $\frac{0}{0}$ 校	診療所	$\frac{1}{366}$ 箇所	特別養護老人ホーム	11箇所	道路改良率(R5.3.31)	59.1%
高等学校	※ $\frac{0}{6}$ 校	公民館	3箇所	定員数	958人	道路舗装率(R5.3.31)	77.2%
中等教育学校(中高一貫(6年))	※ $\frac{0}{0}$ 校	体育館	3箇所	養護老人ホーム	1箇所	定員数	50人
特別支援学校	※ $\frac{1}{1}$ 校	図書館	2箇所	ケアハウス	4箇所	定員数	270人
						生活排水処理率	99.7%

人口等の推移	独自の人口対策
<p>人口等の推移</p> <p>1965 1970 1975 1980 1985 1990 1995 2000 2005 2010 2015 2020</p> <p>人口 年少人口割合 老年人口割合</p>	<p>1. 子育て支援策</p> <ul style="list-style-type: none"> ・妊娠中の方や3歳未満の子どもの保護者を対象に、子育てに役に立つ情報を「きらきら子育てLINE」として配信 ・市内7ブロックごとに児童館を設置 ・ひとり親家庭に対して、養育費の取り決めに関する公正証書作成費などの補助や弁護士による無料の法律相談、個別指導の学習支援を実施 ・妊娠中から18歳までの子どもに関して様々な相談を受け、切れ目のない支援につなげるたからっ子総合相談センター「あのね」を設置。 <p>2. 高齢者支援策</p> <ul style="list-style-type: none"> ・緊急通報システムの貸与(対象者は、おおむね65歳以上のひとり暮らしの高齢者等) <p>3. 医療制度</p> <ul style="list-style-type: none"> ・乳幼児等医療費について、中学3年生までの医療費を無償化、高校生は入院のみ無償。(所得制限なし)

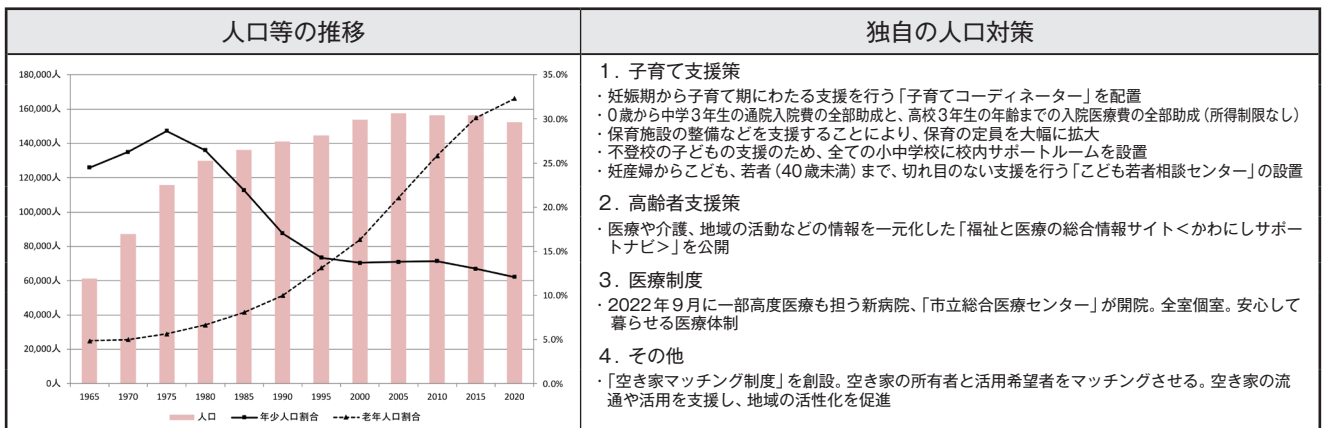
かわにしし 川西市		ホームページアドレス	https://www.city.kawanishi.hyogo.jp/								
		Eメールアドレス	kawa0176@city.kawanishi.lg.jp								
川西市章	団体コード	282171		区分	H27国調	R2国調	R6.1.1現在 住基台帳				
	所在地	666-8501 (個) (かわにしちゅうおうちょう) 川西市中央町12番1号		人口 (増減率)	156,375人 (△0.0%)	152,321人 (△2.6%)	154,071人 (△0.7%)				
				世帯数 (増減率)	62,675世帯 (3.5%)	63,331世帯 (1.0%)	71,636世帯 (0.4%)				
市章の由来	TEL	(072)740-1111		(R2国調) 産業別 就業人口	第1次産業	482人 (0.8%)					
「川西」を図案化したもの。	FAX	(072)740-1315 (総務部総務課)			第2次産業	11,996人 (19.6%)					
					第3次産業	48,684人 (79.6%)					
				総数	62,753人 ※その他分類含む						
川西市長 R4.10.28 就任 R8.10.27 満了 (2) 期目  こしだ けんじろう 越田 謙治郎 (S52.9.6生)	役職	氏名	就任 年月日	面積 (R6.1.1)		53.44km ²					
	副市長	氏名	まつき しげひろ 松木 茂弘 (S34.7.11生)	R6.4.1 [2期目]	人口密度 (R2国調)		2,850.3人/km ²				
						年少人口割合 (R2国調)		12.1%			
	議長	氏名	おか るみ 岡 留美 (S36.7.1生)	R6.10.24	老年人口割合 (R2国調)		32.3%				
						住基台帳のうち 外国人住民 (R6.1.1)		1,871人			
	副議長	氏名	さかぐち みか 坂口 美佳 (S57.9.9生)	R6.10.24	昼夜間人口比率 (R2国調)		81.1%				
						転入者数 A	転出者数 B	転入超過数 A-B (R5.1.1~R5.12.31)			
					4,503人	4,711人	△208人				
					未就学児待機児童数 (R6.4.1現在)		要介護認定率 (R6.4.30現在)				
					0人		21.8%				
沿革				議員 (任期 R8.10.27 まで)							
S29. 8. 1 合体 川西町 多田村 東谷村 (市制施行)				条例定数		現員 (うち女性)					
				24人		24人 (7人)					
				政党別等議員数 (うち女性)							
				公明党				5人 (1人)			
				日本維新の会				4人 (2人)			
				自由民主党				3人 (0人)			
				日本共産党				3人 (2人)			
				立憲民主党				2人 (1人)			
				国民民主党				1人 (0人)			
				参政党				1人 (0人)			
無所属				5人 (1人)							
選挙人名簿登録者数 (R6.9.1現在)				男		女					
				60,272人		69,692人					
						計					
						129,964人					
市の概要				職員数							
【主な産業・経済等】		【主な観光・文化・歴史】		区分	R6.4.1現在	人口千人当たり					
・商業は、小売業や生活関連サービス業などが中心 ・農業は、いちじく(朝採りの恵み)、桃、栗、切り枝や菊炭(一庫炭)など特色ある農産物を生産		・多田神社(清和源氏発祥の地) ・加茂遺跡(H12.7に国史跡に指定) ・黒川地区の里山(一庫炭生産地、にほんの里100選)		全職員	1,165人	7.6人					
				うち普通会計部門職員	1,050人	6.8人					
				うち一般行政部門職員	754人	4.9人					
【花】	りんどう	【木】	さくら	法令等に基づく主な地域指定の状況 (R7.4.1現在) ○: 該当、-: 非該当							
【主な郷土出身者】		【マスコット】		過疎地域(全部)	過疎地域(一部)	辺地	離島地域				
・古田 敦也(元プロ野球選手) ・吉田 孝行(日本プロサッカーリーグヴィッセル神戸監督) ・由美 かおる(女優) ・奈良 くるみ(女子プロテニスプレーヤー) ・小田井 涼平(タレント・俳優) ・植村 花菜(シンガーソングライター) ・藤原 功次郎(トロンボーン奏者)		 さんたくん		豪雪地域	特定農山村地域	振興山村					
				-	-	-	-				
ふるさと納税の主な返礼品				マイナンバーカード保有率							
○特産品を使った記念品 ・いちじく…ワイン、ケーキなど ・北摂栗…栗(期間・個数限定) ○本市にゆかりのある記念品 ・三ツ矢サイダー®…川西市は「三ツ矢サイダー®」発祥の地				R7.1.31現在 78.0%							

心地よさ 息づくまち 川西 ～ジブンイロ 叶う未来へ～

区 分	令和3(2021)年度決算	令和4(2022)年度決算	令和5(2023)年度決算
歳 入	63,635,833 千円 (△ 11.6%)	62,093,504 千円 (△ 2.4%)	61,940,233 千円 (△ 0.2%)
一 般 財 源 等	39,766,748 千円 (7.7%)	39,949,028 千円 (0.5%)	40,905,611 千円 (2.4%)
うち 地方 税	19,439,663 千円 (△ 1.8%)	19,639,278 千円 (1.0%)	19,982,377 千円 (1.7%)
うち 地方 交付 税 ※臨時財政対策債含む	11,613,963 千円 (16.6%)	11,097,085 千円 (△ 4.5%)	10,931,411 千円 (△ 1.5%)
歳 出	62,221,485 千円 (△ 12.5%)	61,425,978 千円 (△ 1.3%)	61,585,517 千円 (0.3%)
義 務 的 経 費	34,328,700 千円 (16.6%)	32,600,184 千円 (△ 5.0%)	34,714,431 千円 (6.5%)
うち 人 件 費	11,170,081 千円 (4.9%)	11,020,116 千円 (△ 1.3%)	11,234,143 千円 (1.9%)
うち 公 債 費 (うち繰上償還額)	5,909,400 千円 (13.5%) (0 千円)	6,018,001 千円 (1.8%) (0 千円)	6,134,229 千円 (1.9%) (0 千円)
うち 扶 助 費	17,249,219 千円 (27.0%)	15,562,067 千円 (△ 9.8%)	17,346,059 千円 (11.5%)
投 資 的 経 費	5,804,832 千円 (10.6%)	6,416,881 千円 (10.5%)	3,603,338 千円 (△ 43.8%)
実 質 収 支	1,359,579 千円	531,592 千円	315,097 千円
地 方 債 現 在 高 (うち臨時財政対策債)	72,764,985 千円 (0.1%) (26,980,363 千円)	71,845,937 千円 (△ 1.3%) (25,491,841 千円)	68,525,724 千円 (△ 4.6%) (23,371,185 千円)
基 金 現 在 高 (うち財政調整基金)	7,567,143 千円 (1,458,427 千円)	7,821,201 千円 (2,005,614 千円)	9,412,790 千円 (2,021,338 千円)
財 政 規 模 ※臨時債発行可能額含む	33,280,728 千円	32,665,504 千円	33,116,693 千円
政 指 標 等			
経 常 収 支 比 率	94.8 %	98.5 %	100.0 %
実 質 赤 字 比 率	—	—	—
結 算 実 質 赤 字 比 率	—	—	—
実 質 公 債 費 比 率	(R1～R3) 8.3 %	(R2～R4) 7.8 %	(R3～R5) 7.9 %
将 来 負 担 比 率	91.2 %	91.6 %	73.4 %
地 方 税 徴 収 率	96.8 %	96.9 %	97.1 %
財 政 力 指 数	(R1～R3) 0.688	(R2～R4) 0.669	(R3～R5) 0.648
ラ ス パ イ レ ス 指 数	97.4	96.9	98.7

阪神北

公共施設等の状況(R6.3.31現在) ※はR6.5.1現在 ☆はR6.4.1現在 上段：市町立の数							
幼 稚 園	※ $\frac{4}{9}$ 箇所	保 育 所	☆ $\frac{4}{15}$ 箇所	都 市 公 園 等 数	276 箇所	介 護 老 人 保 健 施 設	2 箇所
小 学 校	※ $\frac{16}{16}$ 校	認 こ ど も 定 園	☆ $\frac{4}{12}$ 箇所	都 市 計 画 区 域 内 人 口 1 人 当 た り (R5.3.31)	8.0 m ²	定 員 数	230 人
中 学 校	※ $\frac{7}{7}$ 校	病 院	$\frac{1}{8}$ 箇所	地 域 包 括 支 援 セ ン タ ー	☆ 8 箇所	通 所 介 護 事 業 所	25 箇所
義 務 教 育 学 校 (小中一貫(9年))	※ $\frac{0}{0}$ 校	診 療 所	$\frac{4}{204}$ 箇所	特 別 養 護 老 人 ホ ー ム	10 箇所	道 路 改 良 率 (R5.3.31)	75.8 %
高 等 学 校	※ $\frac{0}{3}$ 校	公 民 館	9 箇所	定 員 数	940 人	道 路 舗 装 率 (R5.3.31)	98.8 %
中 等 教 育 学 校 (中高一貫(6年))	※ $\frac{0}{0}$ 校	体 育 館	2 箇所	養 護 老 人 ホ ー ム	1 箇所	上 水 道 等 普 及 率 (R5.3.31)	99.98 %
特 別 支 援 学 校	※ $\frac{1}{2}$ 校	図 書 館	1 箇所	ケ ア ハ ウ ス	4 箇所	生 活 排 水 処 理 率	99.8 %
				定 員 数	174 人		



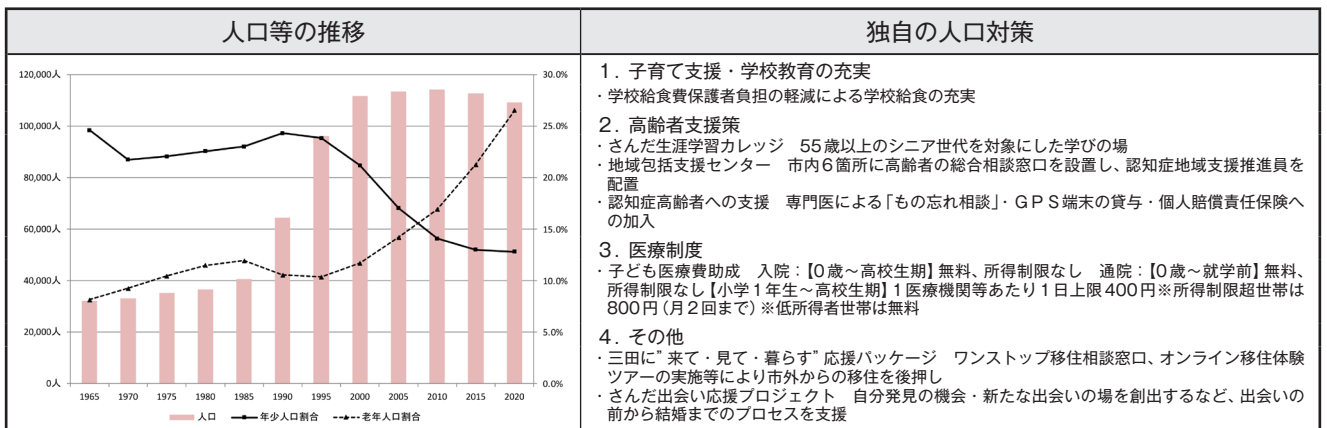
さんだし 三田市		ホームページアドレス	https://www.city.sanda.lg.jp/							
		Eメールアドレス	seisaku@city.sanda.lg.jp							
三田市章	団体コード	282197		区分	H27国調	R2国調	R6.1.1現在 住基台帳			
	所在地	669-1595 (個) (さんだしみわ) 三田市三輪2丁目1番1号		人口 (増減率)	112,691人 (△1.3%)	109,238人 (△3.1%)	107,208人 (△1.1%)			
				世帯数 (増減率)	41,070世帯 (2.5%)	42,401世帯 (3.2%)	47,095世帯 (0.2%)			
市章の由来	TEL	(079)563-1111		(R2国調) 産業別 就業人口	第1次産業	1,131人	(2.3%)			
三田市の「サ」の字を図案化したもの。	FAX	(079)559-6877 (総務部 総務課)			第2次産業	11,331人	(23.5%)			
					第3次産業	35,685人	(74.1%)			
				総数	49,763人 ※その他分類含む					
三田市長 R5.8.8 就任 R9.8.7 満了 (1) 期目  田村 克也 (たむら かつや) (S41.5.30生)	役職	氏名	就任年月日	面積 (R6.1.1)		210.32km ²				
	副市長	氏名	にしだ かずあき 西田 和明 (S38.6.11生)	R5.9.21 [1期目]	人口密度 (R2国調)		519.4人/km ²			
		氏名	—	—	年少人口割合 (R2国調)		12.8%			
		氏名	—	—	老年人口割合 (R2国調)		26.5%			
	議長	氏名	ふくだ ひであき 福田 秀章 (S33.2.11生)	R6.10.23	住基台帳のうち 外国人住民 (R6.1.1)		1,287人			
		氏名	ひご じゅんぞう 肥後 淳三 (S32.10.2生)	R6.10.23	昼夜間人口比率 (R2国調)		95.8%			
	副議長	氏名	—	—	転入者数 A	転出者数 B	転入超過数 A-B (R5.1.1~R5.12.31)			
		氏名	—	—	2,742人	3,509人	△767人			
					未就学児待機児童数 (R6.4.1現在)		要介護認定率 (R6.4.30現在)			
					2人		17.0%			
沿革				議員 (任期 R6.10.22 まで)						
S31. 3.31 合体 藍村 本庄村 (相野町設置) S31. 9.30 〃 三田町 三輪町 広野村 小野村 高平村 (三田町設置) S32. 7.18 編入 相野町 S33. 7. 1 市制施行				条例定数		現員 (うち女性)				
				22人		22人 (5人)				
				政党別等議員数 (うち女性)						
				自由民主党		4人 (0人)				
				日本共産党		3人 (1人)				
				公明党		3人 (1人)				
				日本維新の会		2人 (1人)				
				立憲民主党		1人 (0人)				
				国民民主党		1人 (0人)				
				無所属		8人 (2人)				
				選挙人名簿登録者数 (R6.9.1現在)						
				男	女	計				
				42,864人	46,814人	89,678人				
				職員数						
				区分	R6.4.1現在	人口千人当たり				
				全職員	1,220人	11.4人				
				うち普通会計 部門職員	702人	6.5人				
				うち一般行政 部門職員	486人	4.5人				
				法令等に基づく主な地域指定の状況 (R7.4.1現在) ○: 該当、-: 非該当						
				過疎地域 (全部)	過疎地域 (一部)	辺地	離島地域	豪雪地域	特定農山村 地域	振興山村
				-	-	○	-	-	○	
市の概要				ふるさと納税の主な返礼品						
【主な産業・経済等】		【主な観光・文化・歴史】		三田牛、三田米、ハム、黒大豆、 純金(トランプ、カード、しおり)、 フリーズドライ食品、スイーツ、 ゴルフプレー券		マイナンバーカード保有率 R7.1.31現在				
・農業(三田米・母子茶など)・畜産業(三田牛) ・北摂三田テクノパーク(総面積136.1ha) ・北摂三田第二テクノパーク(総面積97.1ha)		・江戸時代には九鬼三万六千石の城下町として繁栄 ・有馬富士公園、旧九鬼家住宅資料館、花山院、心月院、田楽、百石踊り		左から キッピー チャッピー ハッピー 		81.0%				
【花】	さつき	【木】	あかまつ	【鳥】	-					
【主な郷土出身者】				【マスコット】						
・(故)川本 幸民(江戸時代蘭学者) ・(故)九鬼 隆一(明治時代文部官僚)										



「ひと」×「まち」×「さと」が織りなす未来都市 三田

区 分	令和3(2021)年度決算	令和4(2022)年度決算	令和5(2023)年度決算
歳 入	43,480,443 千円 (△ 14.3%)	42,269,751 千円 (△ 2.8%)	42,332,791 千円 (0.1%)
一 般 財 源 等	27,797,614 千円 (1.9%)	28,123,090 千円 (1.2%)	28,282,519 千円 (0.6%)
うち 地方 税	17,676,791 千円 (△ 0.2%)	17,680,481 千円 (0.0%)	17,665,291 千円 (△ 0.1%)
うち 地方 交付 税 ※臨時財政対策債含む	4,412,221 千円 (4.9%)	4,239,424 千円 (△ 3.9%)	4,370,032 千円 (3.1%)
歳 出	41,664,455 千円 (△ 16.4%)	41,285,040 千円 (△ 0.9%)	41,450,132 千円 (0.4%)
義 務 的 経 費	22,487,956 千円 (11.1%)	21,555,500 千円 (△ 4.1%)	22,044,984 千円 (2.3%)
うち 人 件 費	8,043,656 千円 (3.1%)	8,220,238 千円 (2.2%)	8,425,273 千円 (2.5%)
うち 公 債 費 (うち繰上償還額)	3,744,047 千円 (△ 2.5%) (0 千円)	3,593,714 千円 (△ 4.0%) (0 千円)	3,505,208 千円 (△ 2.5%) (0 千円)
うち 扶 助 費	10,700,253 千円 (24.5%)	9,741,548 千円 (△ 9.0%)	10,114,503 千円 (3.8%)
投 資 的 経 費	3,606,918 千円 (17.2%)	3,218,234 千円 (△ 10.8%)	3,488,877 千円 (8.4%)
実 質 収 支	896,457 千円	479,420 千円	472,130 千円
地 方 債 現 在 高 (うち臨時財政対策債)	32,359,719 千円 (△ 3.6%) (18,484,394 千円)	30,593,139 千円 (△ 5.5%) (17,400,673 千円)	29,190,966 千円 (△ 4.6%) (16,024,491 千円)
基 金 現 在 高 (うち財政調整基金)	9,030,997 千円 (3,906,420 千円)	9,921,850 千円 (4,403,836 千円)	10,663,539 千円 (4,675,795 千円)
財 政 指 標 等			
標準財政規模 ※臨時債発行可能額含む	23,835,535 千円	23,346,189 千円	23,684,394 千円
経 常 収 支 比 率	92.1 %	94.6 %	95.4 %
実 質 赤 字 比 率	—	—	—
結 算 実 質 赤 字 比 率	—	—	—
実 質 公 債 費 比 率	(R1 ~ R3) 6.1 %	(R2 ~ R4) 5.6 %	(R3 ~ R5) 5.1 %
将 来 負 担 比 率	△ 32.4 %	△ 45.7 %	△ 47.0 %
地 方 税 徴 収 率	97.9 %	98.1 %	98.3 %
財 政 力 指 数	(R1 ~ R3) 0.864	(R2 ~ R4) 0.853	(R3 ~ R5) 0.835
ラ ス パ イ レ ス 指 数	96.1	96.5	97.9

阪神北

公共施設等の状況 (R6.3.31 現在) ※はR6.5.1 現在 ☆はR6.4.1 現在 上段：市町立の数							
幼 稚 園	※ $\frac{8}{17}$ 箇所	保 育 所	☆ $\frac{1}{10}$ 箇所	都 市 公 園 等 数	165 箇所	介 護 老 人 保 健 施 設	3 箇所
小 学 校	※ $\frac{20}{20}$ 校	認 こ ど も 定 園	☆ $\frac{1}{13}$ 箇所	都 市 計 画 区 域 内 人 口 1 人 当 た り (R5.3.31)	49.6 m ²	定 員 数	363 人
中 学 校	※ $\frac{8}{9}$ 校	病 院	$\frac{1}{10}$ 箇所	地 域 包 括 支 援 セ ン タ ー	☆ 6 箇所	通 所 介 護 事 業 所	13 箇所
義 務 教 育 学 校 (小中一貫(9年))	※ $\frac{0}{0}$ 校	診 療 所	$\frac{1}{137}$ 箇所	特 別 養 護 老 人 ホ ー ム	7 箇所	道 路 改 良 率 (R5.3.31)	77.4 %
高 等 学 校	※ $\frac{0}{6}$ 校	公 民 館	0 箇所	定 員 数	465 人	道 路 舗 装 率 (R5.3.31)	91.6 %
中 等 教 育 学 校 (中高一貫(6年))	※ $\frac{0}{0}$ 校	体 育 館	4 箇所	養 護 老 人 ホ ー ム	0 箇所	上 水 道 等 普 及 率 (R5.3.31)	99.36 %
特 別 支 援 学 校	※ $\frac{1}{3}$ 校	図 書 館	3 箇所	ケ ア ハ ウ ス	1 箇所	生 活 排 水 処 理 率	99.4 %
				定 員 数	20 人		



いながわちょう 猪名川町		ホームページアドレス	https://www.town.inagawa.lg.jp							
		Eメールアドレス	koho@town.inagawa.lg.jp							
猪名川町章	団体コード	283011		区分	H27国調	R2国調	R6.1.1現在 住基台帳			
	所在地	666-0292 (個) (かわべくいながわちょうえのあざきたばたけ) 川辺郡猪名川町 上野字北畑11番地の1		人口 (増減率)	30,838人 (△2.8%)	29,680人 (△3.8%)	29,100人 (△1.6%)			
				世帯数 (増減率)	10,780世帯 (2.2%)	10,995世帯 (2.0%)	12,512世帯 (△0.5%)			
町章の由来	TEL	(072)766-0001		(R2国調) 産業別 就業人口	第1次産業	339人 (2.7%)				
“いながわ”の字を組み合わせて作成したもの。	FAX	(072)766-3732 (企画総務部総務防災課)			第2次産業	2,423人 (19.0%)				
					第3次産業	9,977人 (78.3%)				
				総数		13,228人 ※その他分類含む				
猪名川町長 R3.8.1 就任 R7.7.31 満了 (1) 期目  おかもと のぶじ 岡本 信司 (S30.1.29生)	役職	氏名	就任年月日	面積 (R6.1.1)		90.33km ²				
	副町長	おくだ みつぐ 奥田 貢 (S38.2.1生)	R3.9.23 [1期目]	人口密度 (R2国調)		328.6人/km ²				
		—	—	年少人口割合 (R2国調)		12.9%				
	議長	みやひがし とよかず 宮東 豊一 (S39.7.5生)	R5.10.4	老年人口割合 (R2国調)		31.7%				
		—	—	住基台帳のうち 外国人住民 (R6.1.1)		229人				
	副議長	かとう いくこ 加藤 郁子 (S36.11.19生)	R5.10.4	昼夜間人口比率 (R2国調)		78.8%				
				転入者数 A		転出者数 B	転入超過数 A-B (R5.1.1~R5.12.31)			
					574人	794人	△220人			
					未就学児待機児童数 (R6.4.1現在)		要介護認定率 (R6.4.30現在)			
					0人		16.6%			
沿革				議員 (任期 R9.9.30 まで)						
S30.4.10 合体 中谷村 六瀬村				条例定数		現員 (うち女性)				
				16人		16人 (8人)				
				政党別等議員数 (うち女性)						
				公明党		2人 (2人)				
				日本維新の会		2人 (1人)				
				立憲民主党		1人 (1人)				
				国民民主党		1人 (0人)				
				無所属		10人 (4人)				
				選挙人名簿登録者数 (R6.9.1現在)						
				男	女	計				
				11,619人	12,965人	24,584人				
				職員数						
				区分	R6.4.1現在	人口千人当たり				
				全職員	256人	8.8人				
				うち普通会計 部門職員	238人	8.2人				
				うち一般行政 部門職員	152人	5.2人				
				法令等に基づく主な地域指定の状況 (R7.4.1現在) ○: 該当、-: 非該当						
				過疎地域 (全部)	過疎地域 (一部)	辺地	離島地域	豪雪地域	特定農山村 地域	振興山村
				-	-	-	-	○	-	
町の概要				ふるさと納税の主な返礼品						
【主な産業・経済等】		【主な観光・文化・歴史】		マイナンバーカード保有率 R7.1.31現在						
・都市近郊の立地条件を活かした、しいたけ・栗・そばなどの多様な特産品や野菜、米の生産 ・町南部のニュータウンなどにおける複合商業施設や町内各地域における事業所の展開		・多田銀銅山・木喰仏などの歴史遺産や屏風岩・大野山などの観光地が人気 ・4月に町道原広根線の桜並木でいながわ桜まつりを実施								
【花】 つつじ		【木】 松		80.0%						
【主な郷土出身者】		【マスコット】		いなぼう 						
・野島 レナ (サクソフォン奏者) ・廣瀬 栄理子 (元バドミントン選手) ・池田 達哉 (サッカー選手) ・中岡 麻衣子 (元サッカー選手) ・秋山 賢太 (タレント)				・ぼたん鍋セット (杵つき餅付き) ・特選 丹波黒大豆枝豆 (枝なし莢のみ1kg) ・自家製天然酵母食パン食べ比べset ・カブト虫幼虫飼育セット ・しいたけ栽培キット						

“つながり”と“挑戦” 幸せと笑顔あふれるまち猪名川

区 分	令和3(2021)年度決算	令和4(2022)年度決算	令和5(2023)年度決算
歳 入	12,927,129 千円 (△ 12.7%)	12,052,361 千円 (△ 6.8%)	12,460,354 千円 (3.4%)
一 般 財 源 等	8,773,958 千円 (4.8%)	8,735,992 千円 (△ 0.4%)	9,193,156 千円 (5.2%)
うち 地方 税	3,407,440 千円 (△ 1.6%)	4,028,318 千円 (18.2%)	4,324,663 千円 (7.4%)
うち 地方 交付 税 ※臨時財政対策債含む	3,364,190 千円 (17.7%)	2,604,869 千円 (△ 22.6%)	2,439,152 千円 (△ 6.4%)
歳 出	12,489,505 千円 (△ 13.5%)	11,700,859 千円 (△ 6.3%)	11,884,547 千円 (1.6%)
義 務 的 経 費	5,925,559 千円 (15.0%)	5,501,758 千円 (△ 7.2%)	5,724,177 千円 (4.0%)
うち 人 件 費	2,753,430 千円 (3.9%)	2,693,158 千円 (△ 2.2%)	2,677,579 千円 (△ 0.6%)
うち 公 債 費 (うち繰上償還額)	771,295 千円 (3.1%) (0 千円)	880,983 千円 (14.2%) (0 千円)	897,759 千円 (1.9%) (0 千円)
うち 扶 助 費	2,400,834 千円 (37.0%)	1,927,617 千円 (△ 19.7%)	2,148,839 千円 (11.5%)
投 資 的 経 費	906,696 千円 (△ 37.3%)	700,303 千円 (△ 22.8%)	903,362 千円 (29.0%)
実 質 収 支	394,796 千円	294,870 千円	553,889 千円
地 方 債 現 在 高 (うち臨時財政対策債)	8,804,269 千円 (2.4%) (5,467,771 千円)	8,429,797 千円 (△ 4.3%) (5,125,445 千円)	8,164,521 千円 (△ 3.1%) (4,715,692 千円)
基 金 現 在 高 (うち財政調整基金)	4,073,481 千円 (1,542,339 千円)	4,071,121 千円 (1,635,906 千円)	3,840,042 千円 (1,392,088 千円)
財 政 指 標 等	7,308,636 千円	7,149,784 千円	7,269,474 千円
標準財政規模 ※臨財債発行可能額含む			
経 常 収 支 比 率	83.7 %	90.5 %	89.1 %
実 質 赤 字 比 率	—	—	—
連 結 実 質 赤 字 比 率	—	—	—
実 質 公 債 費 比 率	(R1 ~ R3) 3.0 %	(R2 ~ R4) 2.8 %	(R3 ~ R5) 2.8 %
将 来 負 担 比 率	△ 68.3 %	△ 72.0 %	△ 65.1 %
地 方 税 徴 収 率	95.4 %	96.3 %	96.9 %
財 政 力 指 数	(R1 ~ R3) 0.579	(R2 ~ R4) 0.586	(R3 ~ R5) 0.603
ラ ス パ イ レ ス 指 数	99.4	100.4	99.2

阪神北

公共施設等の状況(R6.3.31現在) ※はR6.5.1現在 ☆はR6.4.1現在 上段：市町立の数							
幼 稚 園	※ $\frac{2}{2}$ 箇所	保 育 所	☆ $\frac{1}{1}$ 箇所	都市公園等数	67 箇所	介 護 老 人 保 健 施 設	3 箇所
小 学 校	※ $\frac{6}{6}$ 校	認 こ ど も 定 園	☆ $\frac{0}{3}$ 箇所	都市計画区域内人口1人当たり(R5.3.31)	55.5 m ²	定員数	233 人
中 学 校	※ $\frac{2}{2}$ 校	病 院	$\frac{0}{1}$ 箇所	地域包括支援センター	☆ 2 箇所	通所介護事業所	5 箇所
義務教育学校(小中一貫(9年))	※ $\frac{0}{0}$ 校	診 療 所	$\frac{0}{32}$ 箇所	特別養護老人ホーム	1 箇所	道路改良率(R5.3.31)	67.3 %
高 等 学 校	※ $\frac{0}{1}$ 校	公 民 館	3 箇所	定員数	70 人	道路舗装率(R5.3.31)	87.0 %
中等教育学校(中高一貫(6年))	※ $\frac{0}{0}$ 校	体 育 館	2 箇所	養 護 老 人 保 健 施 設	0 箇所	定員数	0 人
特別支援学校	※ $\frac{0}{0}$ 校	図 書 館	2 箇所	ケアハウス	1 箇所	定員数	25 人
				定員数	25 人	生活排水処理率	99.7 %

